



TROCADEIRO - JANEIRO - 2013

NAVIOS OPERADOS	Jan	Fev	Mar	Abr	Mai	Jun	Jul	Ago	Set	Out	Nov	Dez	2013	2012	Δ%
Full Container LC	0												0	0	-
Full Container CB	0												0	0	-
Roll-On-Roll-Off	0												0	0	-
Carga Geral	0												0	0	-
Granel Líquido	0												0	0	-
Reefer	0												0	0	-
Passageiros	0												0	0	-
Outros	0												0	0	-
Total*	0	0	0	0	0	0	0	0	0	0	0	0	0	0	-

* Total de navios operados pelo critério de DESATRACAÇÃO.

MOVIMENTAÇÃO TOTAL DE CARGAS* (t)							
MÊS	EXPORTAÇÃO		IMPORTAÇÃO		TOTAL		Δ%
	2013	2012	2013	2012	2013	2012	
Jan	0	0	0	0	0	0	-
Fev					0	0	-
Mar					0	0	-
Abr					0	0	-
Mai					0	0	-
Jun					0	0	-
Jul					0	0	-
Ago					0	0	-
Set					0	0	-
Out					0	0	-
Nov					0	0	-
Dez					0	0	-
TOT	0	0	0	0	0	0	-

* Considerando toda a movimentação, seja de carga a granel, em contêiner ou contêineres vazios.

MOVIMENTAÇÃO DE CARGAS EM CONTÊINERES* (t)							
MÊS	EXPORTAÇÃO		IMPORTAÇÃO		TOTAL		Δ%
	2013	2012	2013	2012	2013	2012	
Jan	0	0	0	0	0	0	-
Fev					0	0	-
Mar					0	0	-
Abr					0	0	-
Mai					0	0	-
Jun					0	0	-
Jul					0	0	-
Ago					0	0	-
Set					0	0	-
Out					0	0	-
Nov					0	0	-
Dez					0	0	-
TOT	0	0	0	0	0	0	-

* Considerando somente a movimentação dos contêineres cheios e suas respectivas taras.

MOVIMENTAÇÃO DE CONTÊINERES (UNIDADES)										
MÊS	EXPORTAÇÃO		IMPORTAÇÃO		UNIDADES	TOTAL MÊS		TOTAL ANO		
	CHEIO	VAZIO	CHEIO	VAZIO		CHEIO	VAZIO	2013	2012	Δ%
Jan								0	0	-
Fev								0	0	-
Mar								0	0	-
Abr								0	0	-
Mai								0	0	-
Jun								0	0	-
Jul								0	0	-
Ago								0	0	-
Set								0	0	-
Out								0	0	-
Nov								0	0	-
Dez								0	0	-
TOT	0	0	0	0		0	0	0	0	-

MOVIMENTAÇÃO DE CONTÊINERES (TEUs)										
MÊS	EXPORTAÇÃO		IMPORTAÇÃO		TEU's	TOTAL MÊS		TOTAL ANO		
	CHEIO	VAZIO	CHEIO	VAZIO		CHEIO	VAZIO	2013	2012	Δ%
Jan								0	0	-
Fev								0	0	-
Mar								0	0	-
Abr								0	0	-
Mai								0	0	-
Jun								0	0	-
Jul								0	0	-
Ago								0	0	-
Set								0	0	-
Out								0	0	-
Nov								0	0	-
Dez								0	0	-
TOT	0	0	0	0		0	0	0	0	-

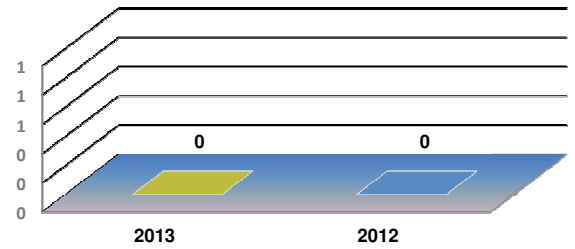


TROCADEIRO - JANEIRO - 2013

TIPOS DE NAVIOS OPERADOS

0

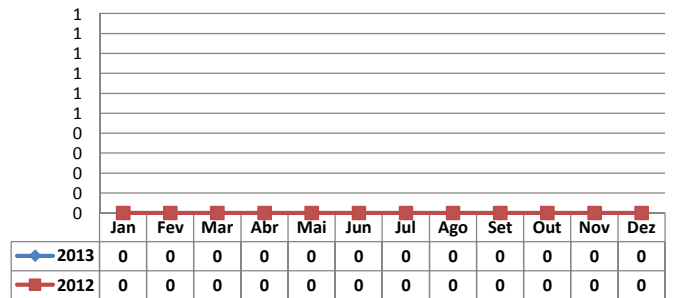
COMPARATIVO DE NAVIOS OPERADOS



MOVIMENTAÇÃO TOTAL DE CARGAS

0

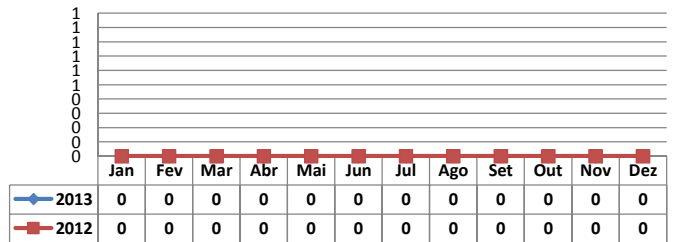
MOVIMENTAÇÃO TOTAL DE CARGAS 2013/2012 (t)



MOVIMENTAÇÃO DE CARGAS EM CONTÊINERES

0

MOVIMENTAÇÃO DE CARGAS EM CONTÊINERES 2013/2012 (t)



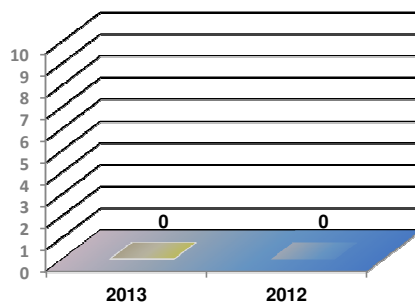
MOVIMENTAÇÃO DE CONTÊINERES EM UNIDADES (IMPORTAÇÃO)

0

MOVIMENTAÇÃO DE CONTÊINERES EM UNIDADES (EXPORTAÇÃO)

IMPORTAÇÃO TEU's

EVOLUÇÃO (TEU's)



EVOLUÇÃO (Tonelagem)

EXPORTAÇÃO TEU's

