



Cargas Movimentadas pelo Complexo Portuário de Itajaí - Dezembro 2012

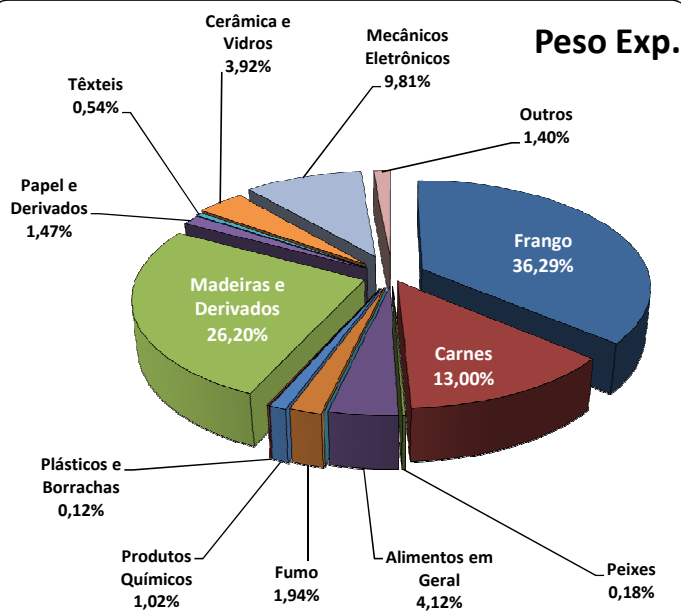
Exportações

	Peso Líquido (Ton.)	US\$
Frango	105.404	226.900,000
Carnes	37.749	114.791,000
Peixes	525	1.618,000
Alimentos em Geral	11.961	14.891,000
Maçã	-	-
Fumo	5.627	25.969,000
Produtos Químicos	2.964	15.227,000
Plásticos e Borrachas	339	1.943,000
Madeiras e Derivados	76.108	73.329,000
Papel e Derivados	4.273	4.610,000
Têxteis	1.567	6.569,000
Cerâmica e Vidros	11.384	7.329,000
Mecânicos e Eletrônicos	28.486	107.969,000
Outros	4.063	15.435,000
Total	290.450	616.580,000

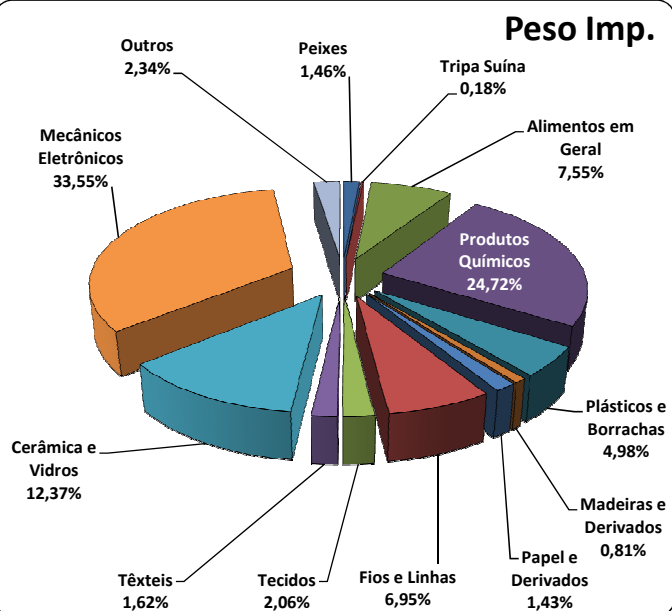
Importações

	Peso Líquido (Ton.)	US\$
Peixes	3.972	8.921,000
Tripa Suína	498	2.983,000
Alimentos em Geral	20.593	39.356,000
Produtos Químicos	67.388	110.354,000
Plásticos e Borrachas	13.571	50.119,000
Madeiras e Derivados	2.216	2.668,000
Papel e Derivados	3.886	5.482,000
Fios e Linhas	18.946	54.931,000
Têxteis	5.626	27.228,000
Cerâmica e Vidros	4.405	36.669,000
Mecânicos e Eletrônicos	33.712	17.369,000
Outros	91.457	283.510,000
Outros	6.369	24.988,000
Total	272.639	664.578,000

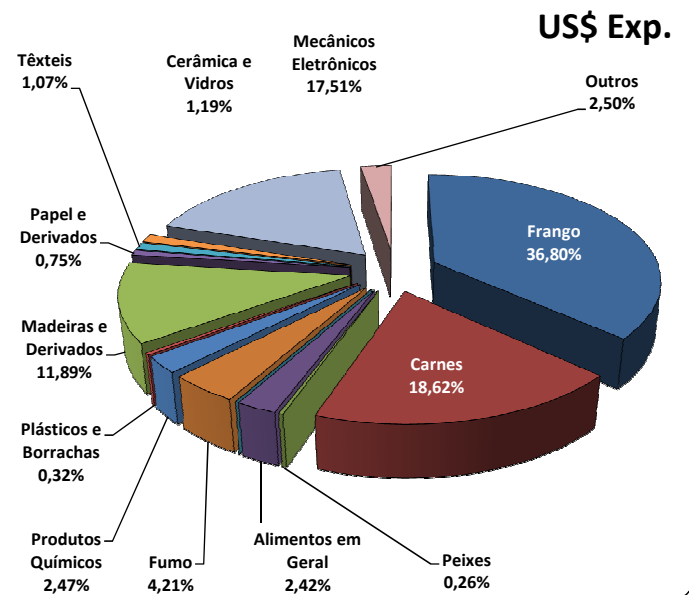
Peso Exp.



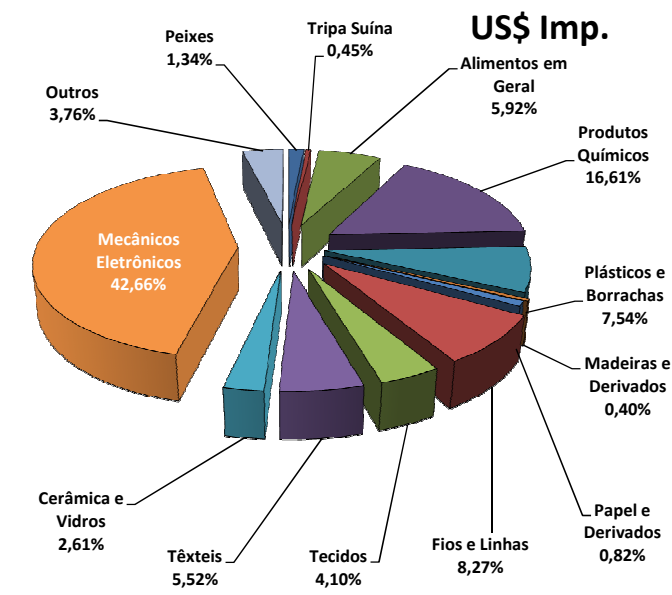
Peso Imp.



US\$ Exp.



US\$ Imp.



Fonte: Alice Web