



PORTONAVE - JULHO 2024

NAVIOS OPERADOS	Jan	Fev	Mar	Abr	Mai	Jun	Jul	Ago	Set	Out	Nov	Dez	2024	2023	Δ%
Full Container LC	50	48	45	42	39	41	35						300	427	-30
Full Container CB	0	0	0	1	0	0	0						1	0	-
Roll-On-Roll-Off	0	0	0	0	0	0	0						0	0	-
Carga Geral	0	0	0	0	0	0	0						0	0	-
Granel Líquido	0	0	0	0	0	0	0						0	0	-
Reefer	0	0	0	0	0	0	0						0	0	-
Passageiros	0	0	0	0	0	0	0						0	0	-
Outros	0	0	0	0	0	0	0						0	0	-
Total*	50	48	45	43	39	41	35	0	0	0	0	0	301	427	-30

* Total de navios operados pelo critério de DESATRACAÇÃO.

MOVIMENTAÇÃO TOTAL DE CARGAS* (t)							
MÊS	EXPORTAÇÃO		IMPORTAÇÃO		TOTAL		
	2024	2023	2024	2023	2024	2023	Δ%
Jan	442.738	568.769	509.664	581.499	952.402	1.150.268	-17
Fev	523.449	580.341	557.618	517.999	1.081.067	1.098.340	-2
Mar	475.786	745.225	643.745	614.000	1.119.531	1.359.225	-18
Abr	526.416	605.353	529.709	613.181	1.056.125	1.218.534	-13
Mai	552.456	720.071	506.659	628.316	1.059.115	1.348.387	-21
Jun	627.237	686.100	576.229	678.714	1.203.466	1.364.814	-12
Jul	476.031	703.001	459.493	609.463	935.524	1.312.464	-29
Ago					0	0	-
Set					0	0	-
Out					0	0	-
Nov					0	0	-
Dez					0	0	-
TOT	3.624.113	4.608.860	3.783.117	4.243.172	7.407.230	8.852.032	-16

* Considerando toda a movimentação, seja de carga a granel, em contêiner ou contêineres vazios.

MOVIMENTAÇÃO DE CARGAS EM CONTÊINERES* (t)							
MÊS	EXPORTAÇÃO		IMPORTAÇÃO		TOTAL		
	2024	2023	2024	2023	2024	2023	Δ%
Jan	386.651	540.567	500.983	569.096	887.634	1.109.663	-20
Fev	469.414	553.244	549.978	504.397	1.019.392	1.057.641	-4
Mar	428.374	722.988	634.303	582.448	1.062.677	1.305.436	-19
Abr	491.072	572.692	519.515	582.704	1.010.587	1.155.396	-13
Mai	512.869	676.862	492.229	607.506	1.005.098	1.284.368	-22
Jun	584.004	663.080	558.635	646.223	1.142.639	1.309.303	-13
Jul	440.051	679.954	447.806	587.893	887.857	1.267.847	-30
Ago					0	0	-
Set					0	0	-
Out					0	0	-
Nov					0	0	-
Dez					0	0	-
TOT	3.312.435	4.409.387	3.703.449	4.080.267	7.015.884	8.489.654	-17

* Considerando somente a movimentação dos contêineres cheios e suas respectivas taras.

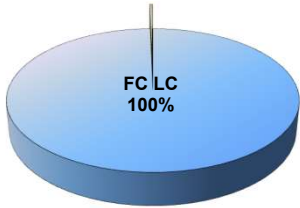
MOVIMENTAÇÃO DE CONTÊINERES (UNIDADES)										
MÊS	EXPORTAÇÃO		IMPORTAÇÃO		UNIDADES	TOTAL MÊS		TOTAL ANO		
	CHEIO	VAZIO	CHEIO	VAZIO		CHEIO	VAZIO	2024	2023	Δ%
Jan	14.038	15.229	21.784	1.956		35.822	17.185	53.007	56.005	-5
Fev	16.655	15.105	24.250	1.831		40.905	16.936	57.841	53.495	8
Mar	15.478	13.634	28.481	2.188		43.959	15.822	59.781	66.041	-9
Abr	17.519	10.141	22.965	2.377		40.484	12.518	53.002	63.214	-16
Mai	18.424	11.650	21.529	3.559		39.953	15.209	55.162	68.196	-19
Jun	20.656	12.368	25.099	4.352		45.755	16.720	62.475	68.697	-9
Jul	15.736	10.279	20.395	2.908		36.131	13.187	49.318	62.942	-22
Ago						0	0	0	0	-
Set						0	0	0	0	-
Out						0	0	0	0	-
Nov						0	0	0	0	-
Dez						0	0	0	0	-
TOT	118.506	88.406	164.503	19.171	283.009	107.577	390.586	438.590	-11	

MOVIMENTAÇÃO DE CONTÊINERES (TEUs)										
MÊS	EXPORTAÇÃO		IMPORTAÇÃO		TEUs	TOTAL MÊS		TOTAL ANO		
	CHEIO	VAZIO	CHEIO	VAZIO		CHEIO	VAZIO	2024	2023	Δ%
Jan	26.063	27.418	39.696	3.837		65.759	31.255	97.014	101.902	-5
Fev	30.929	27.535	44.132	3.479		75.061	31.014	106.075	98.330	8
Mar	28.899	24.030	51.953	4.337		80.852	28.367	109.219	121.273	-10
Abr	32.423	17.863	41.782	4.663		74.205	22.526	96.731	114.816	-16
Mai	34.262	20.170	38.692	6.940		72.954	27.110	100.064	124.282	-19
Jun	38.688	22.520	46.052	8.326		84.740	30.846	115.586	123.897	-7
Jul	29.355	18.843	37.911	5.568		67.266	24.411	91.677	113.291	-19
Ago						0	0	0	0	-
Set						0	0	0	0	-
Out						0	0	0	0	-
Nov						0	0	0	0	-
Dez						0	0	0	0	-
TOT	220.619	158.379	300.218	37.150	520.837	195.529	716.366	797.791	-10	

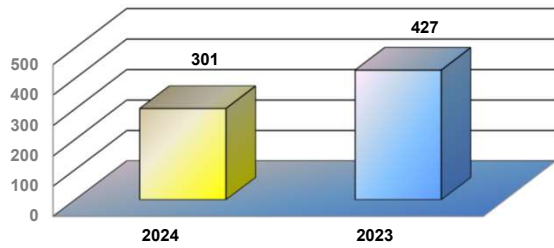


PORTONAVE - JULHO 2024

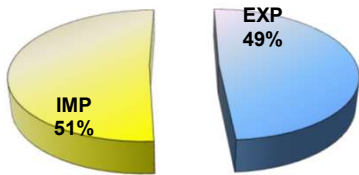
TIPOS DE NAVIOS OPERADOS



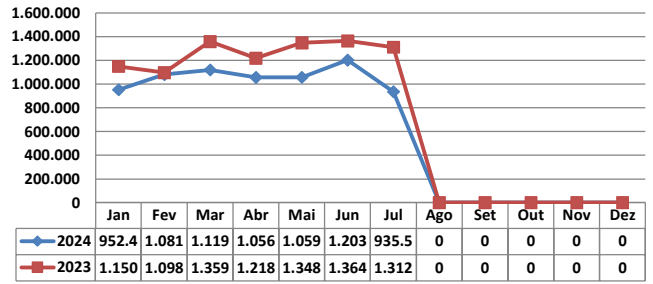
COMPARATIVO DE NAVIOS OPERADOS



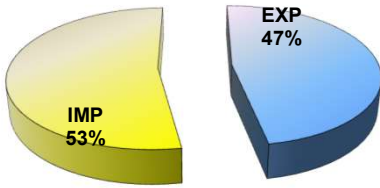
MOVIMENTAÇÃO TOTAL DE CARGAS



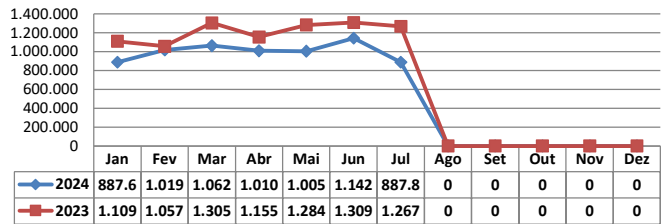
MOVIMENTAÇÃO TOTAL DE CARGAS 2023/2022 (t)



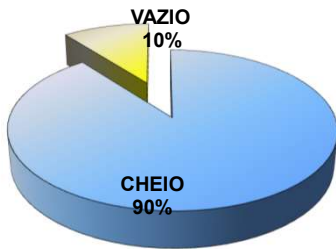
MOVIMENTAÇÃO DE CARGAS EM CONTÊINERES



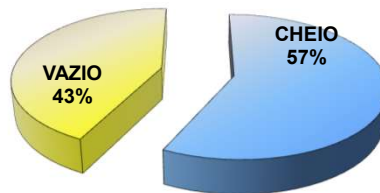
MOVIMENTAÇÃO DE CARGAS EM CONTÊINERES 2023/2022 (t)



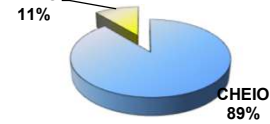
MOVIMENTAÇÃO DE CONTÊINERES EM UNIDADES (IMPORTAÇÃO)



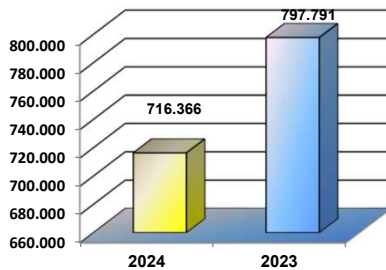
MOVIMENTAÇÃO DE CONTÊINERES EM UNIDADES (EXPORTAÇÃO)



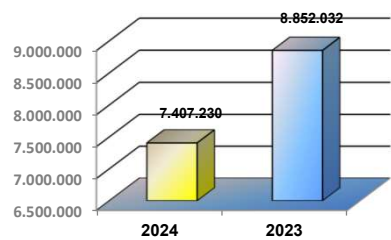
IMPORTAÇÃO TEU's



EVOLUÇÃO (TEU's)



EVOLUÇÃO (Tonelagem)



EXPORTAÇÃO TEU's

