



### TEPORTI - Junho 2024

NAVIOS OPERADOS	Jan	Fev	Mar	Abr	Mai	Jun	Jul	Ago	Set	Out	Nov	Dez	2024	2023	Δ%
Full Container LC	0	0	0	0	0	0							0	0	-
Full Container CB	0	0	0	0	0	0							0	0	-
Roll-On-Roll-Off	0	0	0	0	0	0							0	0	-
Carga Geral	3	3	2	0	4	4							16	12	33
Granel Líquido	0	0	0	0	0	0							0	0	-
Reefer	0	0	0	0	0	0							0	0	-
Passageiros	0	0	0	0	0	0							0	0	-
Outros	0	0	0	0	0	0							0	1	-100
<b>Total*</b>	<b>3</b>	<b>3</b>	<b>2</b>	<b>0</b>	<b>4</b>	<b>4</b>	<b>0</b>	<b>0</b>	<b>0</b>	<b>0</b>	<b>0</b>	<b>0</b>	<b>16</b>	<b>13</b>	<b>23</b>

\* Total de navios operados pelo critério de DESATRACAÇÃO.

MOVIMENTAÇÃO TOTAL DE CARGAS* (t)							
MÊS	EXPORTAÇÃO		IMPORTAÇÃO		TOTAL		
	2024	2023	2024	2023	2024	2023	Δ%
Jan	17.865	6.532	0	101	17.865	6.633	169
Fev	12.103	19.301	0	0	12.103	19.301	-37
Mar	7.448	9.046	0	0	7.448	9.046	-18
Abr	0	7.307	0	296	0	7.603	-100
Mai	24.719	10.452	0	0	24.719	10.452	137
Jun	24.200	13.661	0	0	24.200	13.661	77
Jul					0	0	-
Ago					0	0	-
Set					0	0	-
Out					0	0	-
Nov					0	0	-
Dez					0	0	-
<b>TOT</b>	<b>86.335</b>	<b>66.299</b>	<b>0</b>	<b>397</b>	<b>86.335</b>	<b>66.696</b>	<b>29</b>

\* Considerando toda a movimentação, seja de carga a granel, em contêiner ou contêineres vazios.

MOVIMENTAÇÃO DE CARGAS EM CONTÊINERES* (t)							
MÊS	EXPORTAÇÃO		IMPORTAÇÃO		TOTAL		
	2024	2023	2024	2023	2024	2023	Δ%
Jan	0	0	0	0	0	0	-
Fev	0	0	0	0	0	0	-
Mar	0	0	0	0	0	0	-
Abr	0	0	0	0	0	0	-
Mai	0	0	0	0	0	0	-
Jun					0	0	-
Jul					0	0	-
Ago					0	0	-
Set					0	0	-
Out					0	0	-
Nov					0	0	-
Dez					0	0	-
<b>TOT</b>	<b>0</b>	<b>0</b>	<b>0</b>	<b>0</b>	<b>0</b>	<b>0</b>	<b>-</b>

\* Considerando somente a movimentação dos contêineres cheios e suas respectivas taras.

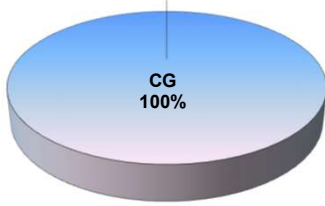
MOVIMENTAÇÃO DE CONTÊINERES (UNIDADES)										
MÊS	EXPORTAÇÃO		IMPORTAÇÃO		UNIDADES	TOTAL MÊS		TOTAL ANO		
	CHEIO	VAZIO	CHEIO	VAZIO		CHEIO	VAZIO	2024	2023	Δ%
Jan	0	0	0	0	UNIDADES	0	0	0	0	-
Fev	0	0	0	0		0	0	0	0	-
Mar	0	0	0	0		0	0	0	0	-
Abr	0	0	0	0		0	0	0	0	-
Mai	0	0	0	0		0	0	0	0	-
Jun	0	0	0	0		0	0	0	0	-
Jul						0	0	0	0	-
Ago						0	0	0	0	-
Set						0	0	0	0	-
Out						0	0	0	0	-
Nov						0	0	0	0	-
Dez						0	0	0	0	-
<b>TOT</b>	<b>0</b>	<b>0</b>	<b>0</b>	<b>0</b>	<b>0</b>	<b>0</b>	<b>0</b>	<b>0</b>	<b>-</b>	

MOVIMENTAÇÃO DE CONTÊINERES (TEU'S)										
MÊS	EXPORTAÇÃO		IMPORTAÇÃO		TEU'S	TOTAL MÊS		TOTAL ANO		
	CHEIO	VAZIO	CHEIO	VAZIO		CHEIO	VAZIO	2024	2023	Δ%
Jan	0	0	0	0	TEU'S	0	0	0	0	-
Fev	0	0	0	0		0	0	0	0	-
Mar	0	0	0	0		0	0	0	0	-
Abr	0	0	0	0		0	0	0	0	-
Mai	0	0	0	0		0	0	0	0	-
Jun	0	0	0	0		0	0	0	0	-
Jul						0	0	0	0	-
Ago						0	0	0	0	-
Set						0	0	0	0	-
Out						0	0	0	0	-
Nov						0	0	0	0	-
Dez						0	0	0	0	-
<b>TOT</b>	<b>0</b>	<b>0</b>	<b>0</b>	<b>0</b>	<b>0</b>	<b>0</b>	<b>0</b>	<b>0</b>	<b>-</b>	

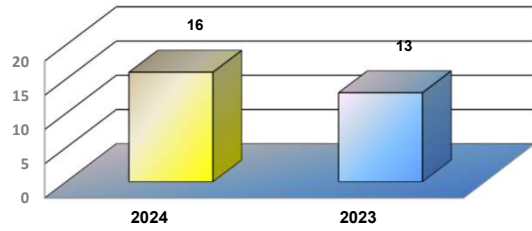


### TEPORTI - Junho 2024

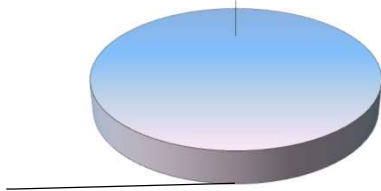
TIPOS DE NAVIOS OPERADOS



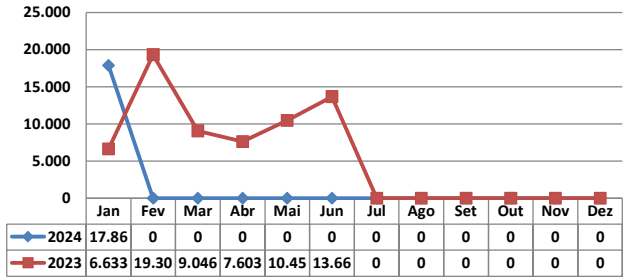
COMPARATIVO DE NAVIOS OPERADOS



MOVIMENTAÇÃO TOTAL DE CARGAS



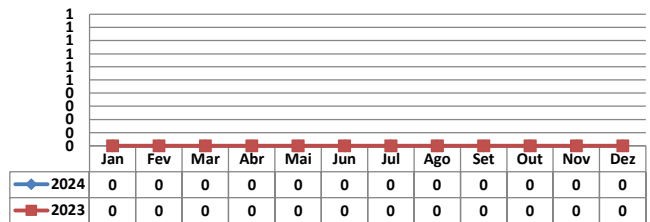
MOVIMENTAÇÃO TOTAL DE CARGAS 2023/2022 (t)



MOVIMENTAÇÃO DE CARGAS EM CONTÊINERES



MOVIMENTAÇÃO DE CARGAS EM CONTÊINERES 2023/2022 (t)



MOVIMENTAÇÃO DE CONTÊINERES EM UNIDADES (IMPORTAÇÃO)



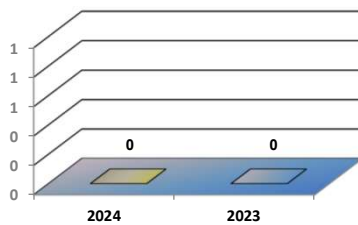
MOVIMENTAÇÃO DE CONTÊINERES EM UNIDADES (EXPORTAÇÃO)



IMPORTAÇÃO TEU's

EXPORTAÇÃO TEU's

EVOLUÇÃO (TEU's)



EVOLUÇÃO (Tonelagem)

