



TERMINAL BARRA DO RIO - Maio 2024

NAVIOS OPERADOS	Jan	Fev	Mar	Abr	Mai	Jun	Jul	Ago	Set	Out	Nov	Dez	2024	2023	Δ%
Full Container LC	0	0	0	0	0								0	0	-
Full Container CB	0	0	0	0	0								0	0	-
Roll-On-Roll-Off	0	0	0	0	0								0	0	-
Carga Geral	0	2	1	2	1								6	4	50
Granel Líquido	0	0	0	0	0								0	0	-
Reefer	0	0	0	0	0								0	0	-
Passageiros	0	0	0	0	0								0	0	-
Outros	10	8	8	7	11								44	9	389
Total*	10	10	9	9	12	0	0	0	0	0	0	0	50	13	285

* Total de navios operados pelo critério de DESATRACAÇÃO.

MOVIMENTAÇÃO TOTAL DE CARGAS* (t)							
MÊS	EXPORTAÇÃO		IMPORTAÇÃO		TOTAL		
	2024	2023	2024	2023	2024	2023	Δ%
Jan	0	0	0	0	0	0	-
Fev	533	404	405	3.177	938	3.581	-73,81
Mar	248	0	0	0	248	0	-
Abr	3.520	0	0	0	3.520	0	-
Mai	3.639	526	0	0	3.639	526	591,83
Jun					0	0	-
Jul					0	0	-
Ago					0	0	-
Set					0	0	-
Out					0	0	-
Nov					0	0	-
Dez					0	0	-
TOT	7.940	930	405	3.177	8.345	4.107	103,19

* Considerando toda a movimentação, seja de carga a granel, em contêiner ou contêineres vazios.

MOVIMENTAÇÃO DE CARGAS EM CONTÊINERES* (t)							
MÊS	EXPORTAÇÃO		IMPORTAÇÃO		TOTAL		
	2024	2023	2024	2023	2024	2023	Δ%
Jan	0	0	0	0	0	0	-
Fev	146	215	405	0	551	215	156
Mar	165	0	0	0	165	0	-
Abr	93	0	0	0	93	0	-
Mai	56	0	0	0	56	0	-
Jun					0	0	-
Jul					0	0	-
Ago					0	0	-
Set					0	0	-
Out					0	0	-
Nov					0	0	-
Dez					0	0	-
TOT	460	215	405	0	865	215	302

* Considerando somente a movimentação dos contêineres cheios e suas respectivas taras.

MOVIMENTAÇÃO DE CONTÊINERES (UNIDADES)								
MÊS	EXPORTAÇÃO		IMPORTAÇÃO		TOTAL MÊS		TOTAL ANO	
	CHEIO	VAZIO	CHEIO	VAZIO	CHEIO	VAZIO	2024	2023
Jan	0	0	0	0	0	0	0	0
Fev	6	0	18	0	24	0	24	21
Mar	11	0	0	0	11	0	11	0
Abr	5	35	0	0	5	35	40	0
Mai	4	0	0	0	4	0	4	0
Jun					0	0	0	0
Jul					0	0	0	0
Ago					0	0	0	0
Set					0	0	0	0
Out					0	0	0	0
Nov					0	0	0	0
Dez					0	0	0	0
TOT	26	35	18	0	44	35	79	21

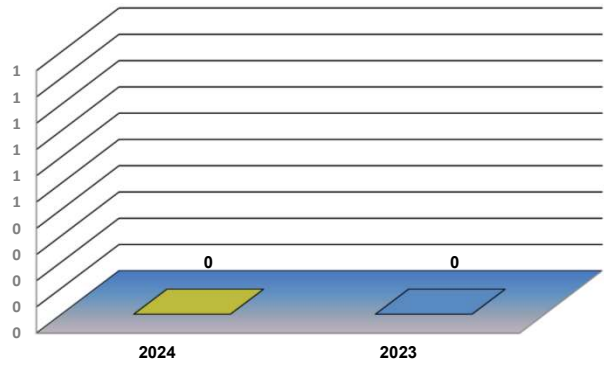
MOVIMENTAÇÃO DE CONTÊINERES (TEU'S)								
MÊS	EXPORTAÇÃO		IMPORTAÇÃO		TOTAL MÊS		TOTAL ANO	
	CHEIO	VAZIO	CHEIO	VAZIO	CHEIO	VAZIO	2024	2023
Jan	0	0	0	0	0	0	0	0
Fev	12	0	18	0	30	0	30	42
Mar	12	0	0	0	12	0	12	0
Abr	10	40	0	0	10	40	50	0
Mai	8	0	0	0	8	0	8	0
Jun					0	0	0	0
Jul					0	0	0	0
Ago					0	0	0	0
Set					0	0	0	0
Out					0	0	0	0
Nov					0	0	0	0
Dez					0	0	0	0
TOT	42	40	18	0	60	40	100	42



TERMINAL BARRA DO RIO - Maio 2024

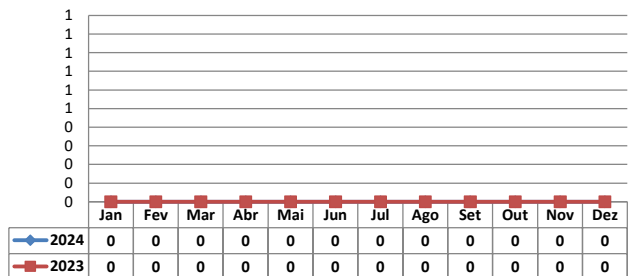
TIPOS DE NAVIOS OPERADOS

COMPARATIVO DE NAVIOS OPERADOS



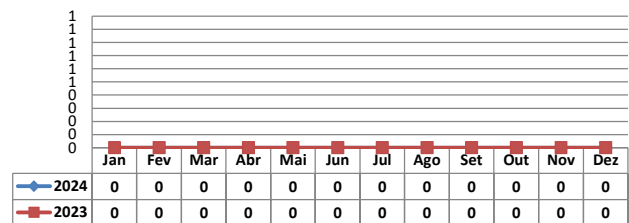
MOVIMENTAÇÃO TOTAL DE CARGAS

MOVIMENTAÇÃO TOTAL DE CARGAS 2023/2022 (t)



MOVIMENTAÇÃO DE CARGAS EM CONTÊINERES

MOVIMENTAÇÃO DE CARGAS EM CONTÊINERES 2023/2022 (t)

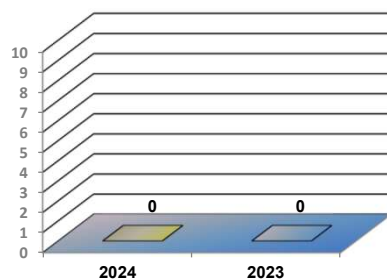


MOVIMENTAÇÃO DE CONTÊINERES EM UNIDADES (IMPORTAÇÃO)

MOVIMENTAÇÃO DE CONTÊINERES EM UNIDADES (EXPORTAÇÃO)

IMPORTAÇÃO TEU's

EVOLUÇÃO (TEU's)



EVOLUÇÃO (Tonelagem)

EXPORTAÇÃO TEU's

