



## TROCADEIRO - MARÇO - 2024

NAVIOS OPERADOS	Jan	Fev	Mar	Abr	Mai	Jun	Jul	Ago	Set	Out	Nov	Dez	2024	2023	Δ%
Full Container LC	0	0	0										0	0	-
Full Container CB	0	0	0										0	0	-
Roll-On-Roll-Off	0	0	0										0	0	-
Carga Geral	0	0	0										0	0	-
Granel Líquido	0	0	0										0	0	-
Reefer	0	0	0										0	0	-
Passageiros	0	0	0										0	0	-
Outros	0	0	0										0	0	-
<b>Total*</b>	<b>0</b>	<b>0</b>	<b>0</b>	<b>0</b>	<b>0</b>	<b>0</b>	<b>0</b>	<b>0</b>	<b>0</b>	<b>0</b>	<b>0</b>	<b>0</b>	<b>0</b>	<b>0</b>	<b>-</b>

\* Total de navios operados pelo critério de DESATRACAÇÃO.

MOVIMENTAÇÃO TOTAL DE CARGAS* (t)							
MÊS	EXPORTAÇÃO		IMPORTAÇÃO		TOTAL		
	2024	2023	2024	2023	2024	2023	Δ%
Jan	0	0	0	0	0	0	-
Fev	0	0	0	0	0	0	-
Mar	0	0	0	0	0	0	-
Abr					0	0	-
Mai					0	0	-
Jun					0	0	-
Jul					0	0	-
Ago					0	0	-
Set					0	0	-
Out					0	0	-
Nov					0	0	-
Dez					0	0	-
<b>TOT</b>	<b>0</b>	<b>0</b>	<b>0</b>	<b>0</b>	<b>0</b>	<b>0</b>	<b>-</b>

\* Considerando toda a movimentação, seja de carga a granel, em contêiner ou contêineres vazios.

MOVIMENTAÇÃO DE CARGAS EM CONTÊINERES* (t)							
MÊS	EXPORTAÇÃO		IMPORTAÇÃO		TOTAL		
	2024	2023	2024	2023	2024	2023	Δ%
Jan	0	0	0	0	0	0	-
Fev	0	0	0	0	0	0	-
Mar	0	0	0	0	0	0	-
Abr					0	0	-
Mai					0	0	-
Jun					0	0	-
Jul					0	0	-
Ago					0	0	-
Set					0	0	-
Out					0	0	-
Nov					0	0	-
Dez					0	0	-
<b>TOT</b>	<b>0</b>	<b>0</b>	<b>0</b>	<b>0</b>	<b>0</b>	<b>0</b>	<b>-</b>

\* Considerando somente a movimentação dos contêineres cheios e suas respectivas taras.

MOVIMENTAÇÃO DE CONTÊINERES (UNIDADES)										
MÊS	EXPORTAÇÃO		IMPORTAÇÃO		UNIDADES	TOTAL MÊS		TOTAL ANO		
	CHEIO	VAZIO	CHEIO	VAZIO		CHEIO	VAZIO	2024	2023	Δ%
Jan	0	0	0	0	UNIDADES	0	0	0	0	-
Fev	0	0	0	0		0	0	0	0	-
Mar	0	0	0	0		0	0	0	0	-
Abr						0	0	0	0	-
Mai						0	0	0	0	-
Jun						0	0	0	0	-
Jul						0	0	0	0	-
Ago						0	0	0	0	-
Set						0	0	0	0	-
Out						0	0	0	0	-
Nov						0	0	0	0	-
Dez						0	0	0	0	-
<b>TOT</b>	<b>0</b>	<b>0</b>	<b>0</b>	<b>0</b>	<b>0</b>	<b>0</b>	<b>0</b>	<b>0</b>	<b>-</b>	

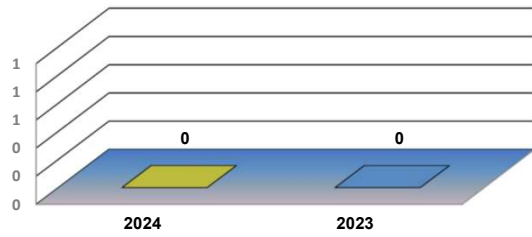
MOVIMENTAÇÃO DE CONTÊINERES (TEU'S)										
MÊS	EXPORTAÇÃO		IMPORTAÇÃO		TEU'S	TOTAL MÊS		TOTAL ANO		
	CHEIO	VAZIO	CHEIO	VAZIO		CHEIO	VAZIO	2024	2023	Δ%
Jan	0	0	0	0	TEU'S	0	0	0	0	-
Fev	0	0	0	0		0	0	0	0	-
Mar	0	0	0	0		0	0	0	0	-
Abr						0	0	0	0	-
Mai						0	0	0	0	-
Jun						0	0	0	0	-
Jul						0	0	0	0	-
Ago						0	0	0	0	-
Set						0	0	0	0	-
Out						0	0	0	0	-
Nov						0	0	0	0	-
Dez						0	0	0	0	-
<b>TOT</b>	<b>0</b>	<b>0</b>	<b>0</b>	<b>0</b>	<b>0</b>	<b>0</b>	<b>0</b>	<b>0</b>	<b>-</b>	



# TROCADEIRO - MARÇO - 2024

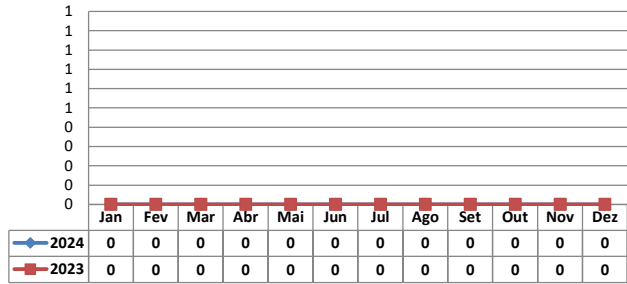
TIPOS DE NAVIOS OPERADOS

COMPARATIVO DE NAVIOS OPERADOS



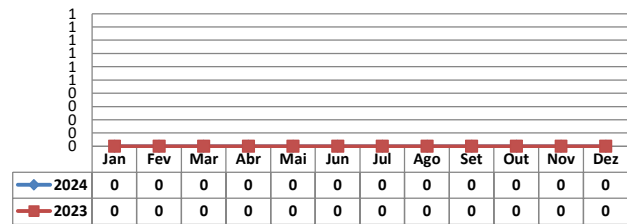
MOVIMENTAÇÃO TOTAL DE CARGAS

MOVIMENTAÇÃO TOTAL DE CARGAS 2023/2022 (t)



MOVIMENTAÇÃO DE CARGAS EM CONTÊINERES

MOVIMENTAÇÃO DE CARGAS EM CONTÊINERES 2023/2022 (t)

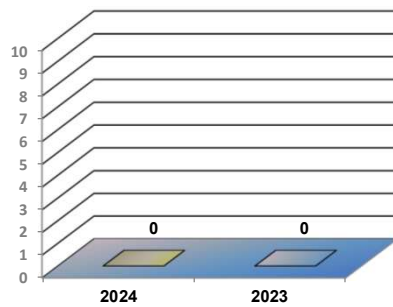


MOVIMENTAÇÃO DE CONTÊINERES EM UNIDADES (IMPORTAÇÃO)

MOVIMENTAÇÃO DE CONTÊINERES EM UNIDADES (EXPORTAÇÃO)

IMPORTAÇÃO TEU's

EVOLUÇÃO (TEU's)



EVOLUÇÃO (Tonelagem)

EXPORTAÇÃO TEU's

