



## TERMINAL BARRA DO RIO - MARÇO - 2024

NAVIOS OPERADOS	Jan	Fev	Mar	Abr	Mai	Jun	Jul	Ago	Set	Out	Nov	Dez	2024	2023	Δ%
Full Container LC	0	0	0										0	0	-
Full Container CB	0	0	0										0	0	-
Roll-On-Roll-Off	0	0	0										0	0	-
Carga Geral	0	2	1										3	4	-25
Granel Líquido	0	0	0										0	0	-
Reefer	0	0	0										0	0	-
Passageiros	0	0	0										0	0	-
Outros	10	8	8										26	8	225
<b>Total*</b>	<b>10</b>	<b>10</b>	<b>9</b>	<b>0</b>	<b>0</b>	<b>0</b>	<b>0</b>	<b>0</b>	<b>0</b>	<b>0</b>	<b>0</b>	<b>0</b>	<b>29</b>	<b>12</b>	<b>142</b>

\* Total de navios operados pelo critério de DESATRACAÇÃO.

MOVIMENTAÇÃO TOTAL DE CARGAS* (t)							
MÊS	EXPORTAÇÃO		IMPORTAÇÃO		TOTAL		Δ%
	2024	2023	2024	2023	2024	2023	
Jan	0	0	0	0	0	0	-
Fev	533	404	405	3.177	938	3.581	-73,81
Mar	248	0	0	0	248	0	-
Abr					0	0	-
Mai					0	0	-
Jun					0	0	-
Jul					0	0	-
Ago					0	0	-
Set					0	0	-
Out					0	0	-
Nov					0	0	-
Dez					0	0	-
<b>TOT</b>	<b>781</b>	<b>404</b>	<b>405</b>	<b>3.177</b>	<b>1.186</b>	<b>3.581</b>	<b>-66,88</b>

\* Considerando toda a movimentação, seja de carga a granel, em contêiner ou contêineres vazios.

MOVIMENTAÇÃO DE CARGAS EM CONTÊINERES* (t)							
MÊS	EXPORTAÇÃO		IMPORTAÇÃO		TOTAL		Δ%
	2024	2023	2024	2023	2024	2023	
Jan	0	0	0	0	0	0	-
Fev	146	215	405	0	551	215	156
Mar	165	0	0	0	165	0	-
Abr					0	0	-
Mai					0	0	-
Jun					0	0	-
Jul					0	0	-
Ago					0	0	-
Set					0	0	-
Out					0	0	-
Nov					0	0	-
Dez					0	0	-
<b>TOT</b>	<b>311</b>	<b>215</b>	<b>405</b>	<b>0</b>	<b>716</b>	<b>215</b>	<b>233</b>

\* Considerando somente a movimentação dos contêineres cheios e suas respectivas taras.

MOVIMENTAÇÃO DE CONTÊINERES (UNIDADES)									
MÊS	EXPORTAÇÃO		IMPORTAÇÃO		TOTAL MÊS		TOTAL ANO		Δ%
	CHEIO	VAZIO	CHEIO	VAZIO	CHEIO	VAZIO	2024	2023	
Jan	0	0	0	0	0	0	0	0	-
Fev	6	0	18	0	24	0	24	21	14
Mar	11	0	0	0	11	0	11	0	-
Abr					0	0	0	0	-
Mai					0	0	0	0	-
Jun					0	0	0	0	-
Jul					0	0	0	0	-
Ago					0	0	0	0	-
Set					0	0	0	0	-
Out					0	0	0	0	-
Nov					0	0	0	0	-
Dez					0	0	0	0	-
<b>TOT</b>	<b>17</b>	<b>0</b>	<b>18</b>	<b>0</b>	<b>35</b>	<b>0</b>	<b>35</b>	<b>21</b>	<b>67</b>

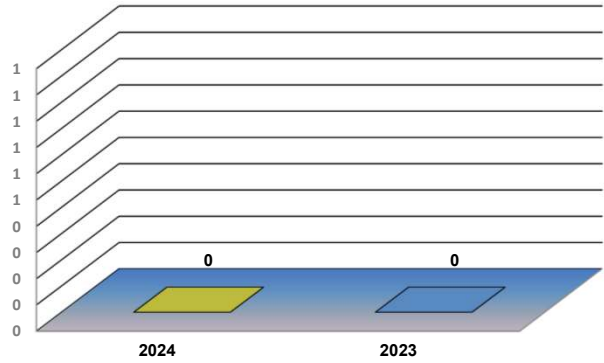
MOVIMENTAÇÃO DE CONTÊINERES (TEU'S)									
MÊS	EXPORTAÇÃO		IMPORTAÇÃO		TOTAL MÊS		TOTAL ANO		Δ%
	CHEIO	VAZIO	CHEIO	VAZIO	CHEIO	VAZIO	2024	2023	
Jan	0	0	0	0	0	0	0	0	-
Fev	12	0	18	0	30	0	30	42	-29
Mar	12	0	0	0	12	0	12	0	-
Abr					0	0	0	0	-
Mai					0	0	0	0	-
Jun					0	0	0	0	-
Jul					0	0	0	0	-
Ago					0	0	0	0	-
Set					0	0	0	0	-
Out					0	0	0	0	-
Nov					0	0	0	0	-
Dez					0	0	0	0	-
<b>TOT</b>	<b>24</b>	<b>0</b>	<b>18</b>	<b>0</b>	<b>42</b>	<b>0</b>	<b>42</b>	<b>42</b>	<b>0</b>



# TERMINAL BARRA DO RIO - MARÇO - 2024

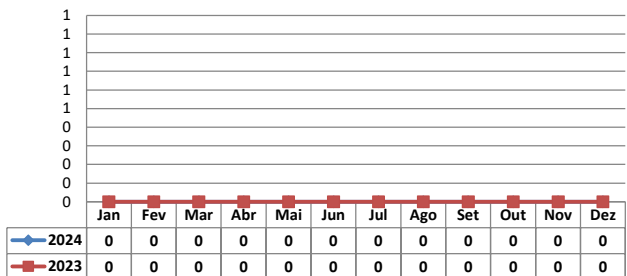
TIPOS DE NAVIOS OPERADOS

COMPARATIVO DE NAVIOS OPERADOS



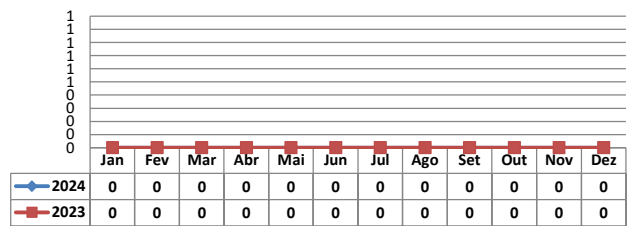
MOVIMENTAÇÃO TOTAL DE CARGAS

MOVIMENTAÇÃO TOTAL DE CARGAS 2023/2022 (t)



MOVIMENTAÇÃO DE CARGAS EM CONTÊINERES

MOVIMENTAÇÃO DE CARGAS EM CONTÊINERES 2023/2022 (t)

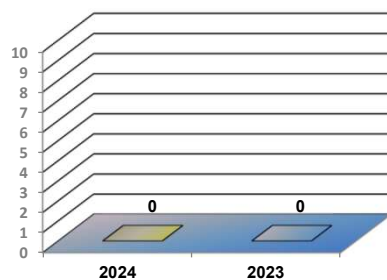


MOVIMENTAÇÃO DE CONTÊINERES EM UNIDADES (IMPORTAÇÃO)

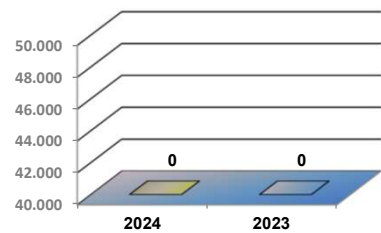
MOVIMENTAÇÃO DE CONTÊINERES EM UNIDADES (EXPORTAÇÃO)

IMPORTAÇÃO TEU's

EVOLUÇÃO (TEU's)



EVOLUÇÃO (Tonelagem)



EXPORTAÇÃO TEU's