



## ÁREA ARRENDADA - MARÇO - 2024

NAVIOS OPERADOS	Jan	Fev	Mar	Abr	Mai	Jun	Jul	Ago	Set	Out	Nov	Dez	2024	2023	Δ%
Full Container LC	0	0	0										0	1	-100
Full Container CB	0	0	0										0	0	-
Roll-On-Roll-Off	0	0	0										0	3	-100
Carga Geral	0	0	0										0	8	-100
Granel Líquido	0	0	0										0	0	-
Reefer	0	0	0										0	0	-
Passageiros	12	9	9										42	0	-
Outros	0	0	0										0	2	-100
<b>Total*</b>	<b>12</b>	<b>9</b>	<b>9</b>	<b>0</b>	<b>0</b>	<b>0</b>	<b>0</b>	<b>0</b>	<b>0</b>	<b>0</b>	<b>0</b>	<b>0</b>	<b>42</b>	<b>14</b>	<b>200</b>

\* Total de navios operados pelo critério de DESATRACAÇÃO.

MÊS	MOVIMENTAÇÃO TOTAL DE CARGAS* (t)						Δ%
	EXPORTAÇÃO		IMPORTAÇÃO		TOTAL		
	2024	2023	2024	2023	2024	2023	
Jan	0	9.180	0	1.740	0	10.920	-100
Fev	0	44.234	0	26.826	0	71.060	-100
Mar	0	14.600	0	17.260	0	31.860	-100
Abr					0	0	-
Mai					0	0	-
Jun					0	0	-
Jul					0	0	-
Ago					0	0	-
Set					0	0	-
Out					0	0	-
Nov					0	0	-
Dez					0	0	-
<b>TOT</b>	<b>0</b>	<b>68.014</b>	<b>0</b>	<b>45.826</b>	<b>0</b>	<b>113.840</b>	<b>-100</b>

\* Considerando toda a movimentação, seja de carga a granel, em contêiner ou contêineres vazios.

MÊS	MOVIMENTAÇÃO DE CARGAS EM CONTÊINERES* (t)						Δ%
	EXPORTAÇÃO		IMPORTAÇÃO		TOTAL		
	2024	2023	2024	2023	2024	2023	
Jan	0	0	0	0	0	0	-
Fev	0	0	0	0	0	0	-
Mar	0	0	0	0	0	0	-
Abr					0	0	-
Mai					0	0	-
Jun					0	0	-
Jul					0	0	-
Ago					0	0	-
Set					0	0	-
Out					0	0	-
Nov					0	0	-
Dez					0	0	-
<b>TOT</b>	<b>0</b>	<b>0</b>	<b>0</b>	<b>0</b>	<b>0</b>	<b>0</b>	<b>-</b>

\* Considerando somente a movimentação dos contêineres cheios e suas respectivas taras.

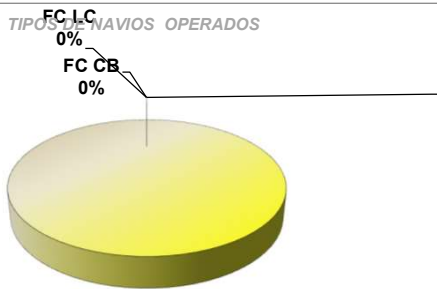
MÊS	MOVIMENTAÇÃO DE CONTÊINERES (UNIDADES)								Δ%
	EXPORTAÇÃO		IMPORTAÇÃO		TOTAL MÊS		TOTAL ANO		
	CHEIO	VAZIO	CHEIO	VAZIO	CHEIO	VAZIO	2024	2023	
Jan	0	0	0	0	0	0	0	0	-
Fev	0	0	0	0	0	0	0	72	-100
Mar	0	0	0	0	0	0	0	0	-
Abr							0	0	-
Mai							0	0	-
Jun							0	0	-
Jul							0	0	-
Ago							0	0	-
Set							0	0	-
Out							0	0	-
Nov							0	0	-
Dez							0	0	-
<b>TOT</b>	<b>0</b>	<b>0</b>	<b>0</b>	<b>0</b>	<b>0</b>	<b>0</b>	<b>0</b>	<b>72</b>	<b>-100</b>

MÊS	MOVIMENTAÇÃO DE CONTÊINERES (TEU'S)								Δ%
	EXPORTAÇÃO		IMPORTAÇÃO		TOTAL MÊS		TOTAL ANO		
	CHEIO	VAZIO	CHEIO	VAZIO	CHEIO	VAZIO	2024	2023	
Jan	0	0	0	0	0	0	0	0	-
Fev	0	0	0	0	0	0	0	118	-100
Mar	0	0	0	0	0	0	0	0	-
Abr							0	0	-
Mai							0	0	-
Jun							0	0	-
Jul							0	0	-
Ago							0	0	-
Set							0	0	-
Out							0	0	-
Nov							0	0	-
Dez							0	0	-
<b>TOT</b>	<b>0</b>	<b>0</b>	<b>0</b>	<b>0</b>	<b>0</b>	<b>0</b>	<b>0</b>	<b>118</b>	<b>-100</b>

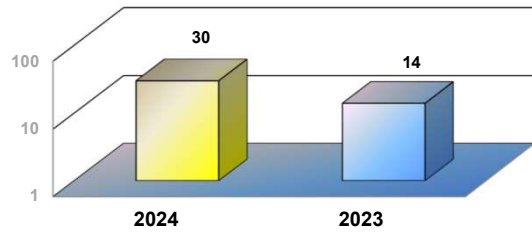


# ÁREA ARRENDADA - MARÇO - 2024

TIPOS DE NAVIOS OPERADOS



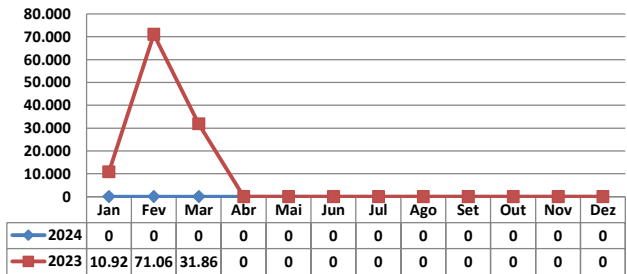
COMPARATIVO DE NAVIOS OPERADOS



MOVIMENTAÇÃO TOTAL DE CARGAS



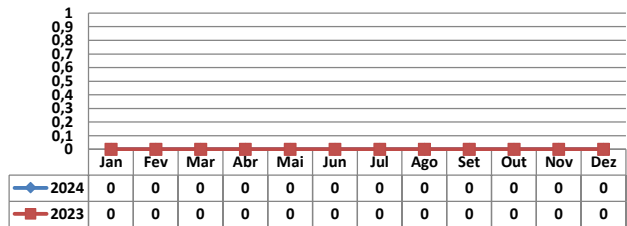
MOVIMENTAÇÃO TOTAL DE CARGAS 2023/2022 (t)



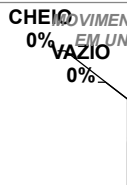
MOVIMENTAÇÃO DE CARGAS EM CONTÊINERES



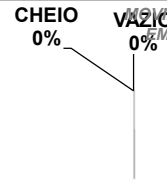
MOVIMENTAÇÃO DE CARGAS EM CONTÊINERES 2023/2022 (t)



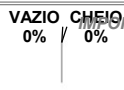
MOVIMENTAÇÃO DE CONTÊINERES EM UNIDADES (IMPORTAÇÃO)



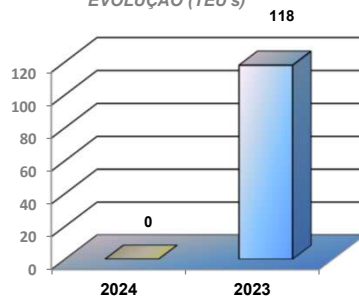
MOVIMENTAÇÃO DE CONTÊINERES EM UNIDADES (EXPORTAÇÃO)



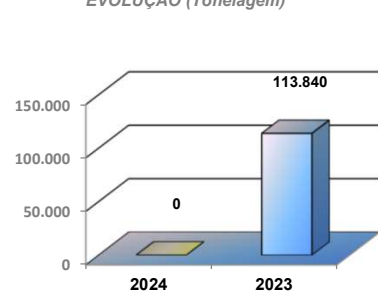
EXPORTAÇÃO TEU's



EVOLUÇÃO (TEU's)



EVOLUÇÃO (Tonelagem)



EXPORTAÇÃO TEU's

