



CAIS COMERCIAL - NOVEMBRO - 2012

NAVIOS OPERADOS	Jan	Fev	Mar	Abr	Mai	Jun	Jul	Ago	Set	Out	Nov	Dez	2012	2011	Δ%
Full Container LC	11	5	4	6	3	3	2	4	0	1	3		42	52	-19
Full Container CB	1	0	0	0	0	0	0	1	2	0	0		4	7	-43
Roll-On-Roll-Off	0	0	0	0	0	0	0	0	0	0	0		0	0	-
Carga Geral	0	2	2	1	2	0	0	0	1	1	0		9	0	-
Granel Líquido	0	0	0	0	0	0	0	0	0	0	0		0	0	-
Reefer	0	0	0	0	0	0	0	0	0	0	0		0	0	-
Passageiros	7	6	2	1	0	0	0	0	0	0	3		19	23	-17
Outros	4	0	0	0	0	0	0	0	6	4	4		18	5	260
Total*	23	13	8	8	5	3	2	5	9	6	10		92	87	6

* Total de navios operados pelo critério de DESATRACAÇÃO.

MÊS	MOVIMENTAÇÃO TOTAL DE CARGAS* (t)							Δ%
	EXPORTAÇÃO		IMPORTAÇÃO		TOTAL			
	2012	2011	2012	2011	2012	2011		
Jan	50.185	0	30.290	0	80.475	0	-	
Fev	15.035	7.301	12.402	4.211	27.437	11.512	138	
Mar	17.909	2.927	19.440	2.310	37.349	5.237	613	
Abr	35.262	4.506	15.533	5.173	50.795	9.679	425	
Mai	22.853	10.593	14.253	14.614	37.106	25.207	47	
Jun	14.786	5.926	1.886	10.370	16.672	16.296	2	
Jul	2.916	31.897	11.729	18.708	14.645	50.605	-71	
Ago	23.331	28.429	5.049	10.863	28.380	39.292	-28	
Set	6.007	66.514	1.721	47.341	7.728	113.855	-93	
Out	5.301	100.554	224	98.636	5.525	199.190	-97	
Nov	4.961	12.852	4.476	10.959	9.437	23.811	-60	
Dez							-	
TOT	198.546	271.499	117.003	223.185	315.549	494.684	-36	

* Considerando toda a movimentação, seja de carga a granel, em contêiner ou contêineres vazios.

MÊS	MOVIMENTAÇÃO DE CARGAS EM CONTÊINERES* (t)							Δ%
	EXPORTAÇÃO		IMPORTAÇÃO		TOTAL			
	2012	2011	2012	2011	2012	2011		
Jan	44.521	0	29.173	0	73.694	0	-	
Fev	11.181	6.772	10.720	3.366	21.901	10.138	116	
Mar	16.264	2.912	12.017	2.086	28.281	4.998	466	
Abr	33.024	4.506	13.543	2.911	46.567	7.417	528	
Mai	21.798	9.837	11.413	14.207	33.211	24.044	38	
Jun	13.526	5.456	1.492	10.053	15.018	15.509	-3	
Jul	2.855	30.729	11.300	16.521	14.155	47.250	-70	
Ago	23.318	27.995	3.660	8.915	26.978	36.910	-27	
Set	6.007	62.993	503	44.527	6.510	107.520	-94	
Out	4.248	94.917	224	92.227	4.472	187.144	-98	
Nov	4.826	12.489	4.436	10.659	9.262	23.148	-60	
Dez							-	
TOT	181.568	258.606	98.481	205.472	280.049	464.078	-40	

* Considerando somente a movimentação dos contêineres cheios e suas respectivas taras.

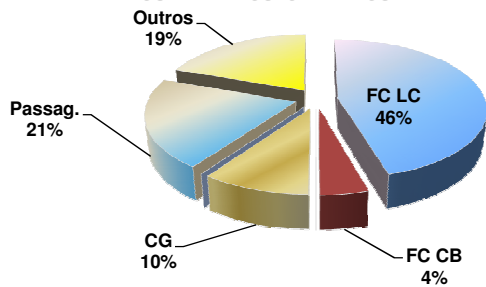
MÊS	MOVIMENTAÇÃO DE CONTÊINERES (UNIDADES)								Δ%
	EXPORTAÇÃO		IMPORTAÇÃO		TOTAL MÊS		TOTAL ANO		
	CHEIO	VAZIO	CHEIO	VAZIO	CHEIO	VAZIO	2012	2011	
Jan	1.627	1.331	1.497	261	3.124	1.592	4.716	0	-
Fev	496	526	493	377	989	903	1.892	643	194
Mar	675	32	522	879	1.197	911	2.108	249	747
Abr	1.299	180	646	432	1.945	612	2.557	845	203
Mai	760	165	586	408	1.346	573	1.919	1.442	33
Jun	537	466	66	100	603	566	1.169	921	27
Jul	132	10	635	86	767	96	863	2.422	-64
Ago	953	3	165	349	1.118	352	1.470	2.108	-30
Set	221	0	30	354	251	354	605	5.917	-90
Out	179	133	13	0	192	133	325	11.281	-97
Nov	200	3	215	9	415	12	427	1.354	-68
Dez									-
TOT	7.079	2.849	4.868	3.255	11.947	6.104	18.051	27.182	-34

MÊS	MOVIMENTAÇÃO DE CONTÊINERES (TEU's)								Δ%
	EXPORTAÇÃO		IMPORTAÇÃO		TOTAL MÊS		TOTAL ANO		
	CHEIO	VAZIO	CHEIO	VAZIO	CHEIO	VAZIO	2012	2011	
Jan	2.942	2.222	2.406	522	5.348	2.744	8.092	0	-
Fev	859	840	729	754	1.588	1.594	3.182	1.180	170
Mar	1.218	60	924	1.752	2.142	1.812	3.954	482	720
Abr	2.373	239	1.027	858	3.400	1.097	4.497	1.609	179
Mai	1.452	278	907	816	2.359	1.094	3.453	2.304	50
Jun	945	548	107	199	1.052	747	1.799	1.463	23
Jul	231	20	1.100	172	1.331	192	1.523	4.262	-64
Ago	1.569	6	273	689	1.842	695	2.537	3.511	-28
Set	350	0	51	560	401	560	961	9.799	-90
Out	276	266	23	0	299	266	565	18.449	-97
Nov	354	6	312	17	666	23	689	2.203	-69
Dez									-
TOT	12.569	4.485	7.859	6.339	20.428	10.824	31.252	45.262	-31

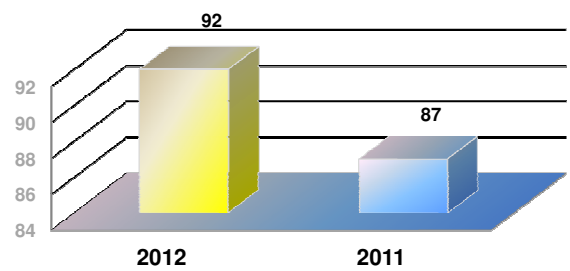


CAIS COMERCIAL - NOVEMBRO - 2012

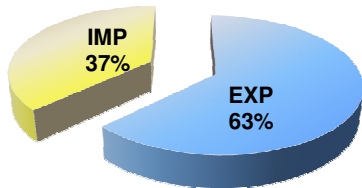
TIPOS DE NAVIOS OPERADOS



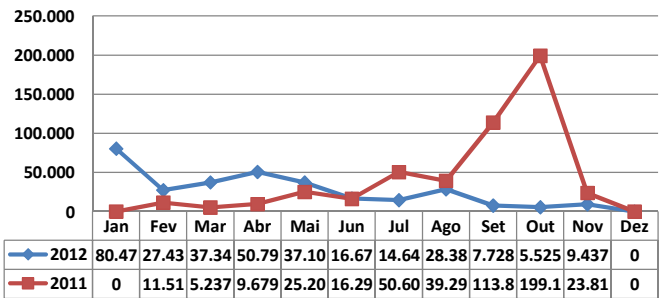
COMPARATIVO DE NAVIOS OPERADOS



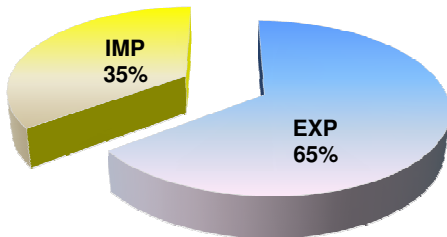
MOVIMENTAÇÃO TOTAL DE CARGAS



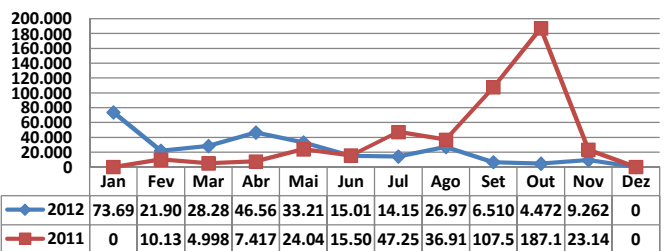
MOVIMENTAÇÃO TOTAL DE CARGAS 2012/2011 (t)



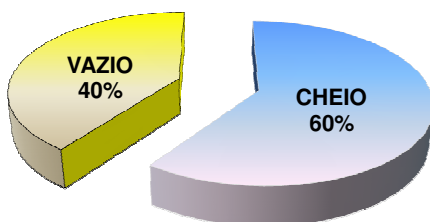
MOVIMENTAÇÃO DE CARGAS EM CONTÊINERES



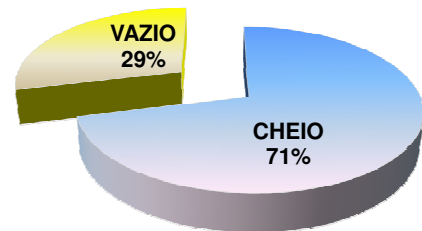
MOVIMENTAÇÃO DE CARGAS EM CONTÊINERES 2012/2011 (t)



MOVIMENTAÇÃO DE CONTÊINERES EM UNIDADES (IMPORTAÇÃO)



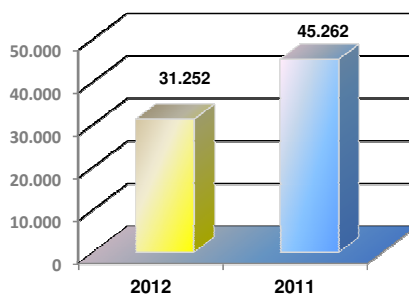
MOVIMENTAÇÃO DE CONTÊINERES EM UNIDADES (EXPORTAÇÃO)



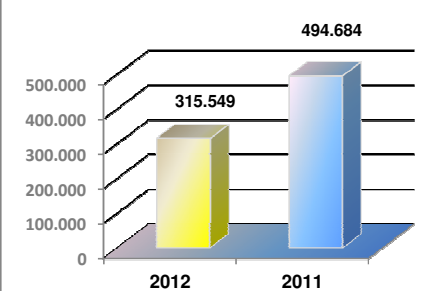
IMPORTAÇÃO TEU's



EVOLUÇÃO (TEU's)



EVOLUÇÃO (Tonelagem)



EXPORTAÇÃO TEU's

