



TERMINAL BARRA DO RIO - DEZEMBRO - 2023

NAVIOS OPERADOS	Jan	Fev	Mar	Abr	Mai	Jun	Jul	Ago	Set	Out	Nov	Dez	2023	2022	Δ%
Full Container LC	0	0	0	0	0	0	0	0	0	0	0	0	0	0	-
Full Container CB	0	0	0	0	0	0	0	0	0	0	0	0	0	0	-
Roll-On-Roll-Off	0	0	0	0	0	0	0	0	0	0	0	0	0	0	-
Carga Geral	1	3	0	0	1	0	2	0	2	0	0	0	9	14	-36
Granel Líquido	0	0	0	0	0	0	0	0	0	0	0	0	0	0	-
Reefer	0	0	0	0	0	0	0	0	0	0	0	0	0	0	-
Passageiros	0	0	0	0	0	0	0	0	0	0	0	0	0	0	-
Outros	0	1	7	1	1	2	5	4	4	3	2	7	37	0	-
Total*	1	4	7	1	2	2	7	4	6	3	2	7	46	14	229

* Total de navios operados pelo critério de DESATRACAÇÃO.

MOVIMENTAÇÃO TOTAL DE CARGAS* (t)							
MÊS	EXPORTAÇÃO		IMPORTAÇÃO		TOTAL		
	2023	2022	2023	2022	2023	2022	Δ%
Jan	0	8.167	0	0	0	8.167	-100,00
Fev	404	0	3.177	0	3.581	0	-
Mar	0	13.449	0	967	0	14.416	-100,00
Abr	0	0	0	0	0	0	-
Mai	526	7.494	0	0	526	7.494	-92,98
Jun	0	0	2.334	0	2.334	0	-
Jul	215	1.985	1.644	3.601	1.859	5.586	-66,72
Ago	0	8.300	0	3.649	0	11.949	-100,00
Set	916	18.353	0	0	916	18.353	-95,01
Out	0	0	0	0	0	0	-
Nov	0	0	0	0	0	0	-
Dez	0	286	0	3.890	0	4.176	-100,00
TOT	2.061	58.034	7.155	12.107	9.216	70.141	-86,86

* Considerando toda a movimentação, seja de carga a granel, em contêiner ou contêineres vazios.

MOVIMENTAÇÃO DE CARGAS EM CONTÊINERES* (t)							
MÊS	EXPORTAÇÃO		IMPORTAÇÃO		TOTAL		
	2023	2022	2023	2022	2023	2022	Δ%
Jan	0	0	0	0	0	0	-
Fev	215	0	0	0	215	0	-
Mar	0	0	0	0	0	0	-
Abr	0	0	0	0	0	0	-
Mai	0	0	0	0	0	0	-
Jun	0	0	0	0	0	0	-
Jul	0	1.985	0	0	0	1.985	-100
Ago	0	54	0	85	0	139	-100
Set	129	785	0	0	129	785	-84
Out	0	0	0	0	0	0	-
Nov	0	0	0	0	0	0	-
Dez	0	139	0	0	0	139	-100
TOT	344	2.963	0	85	344	3.048	-89

* Considerando somente a movimentação dos contêineres cheios e suas respectivas taras.

MOVIMENTAÇÃO DE CONTÊINERES (UNIDADES)								
MÊS	EXPORTAÇÃO		IMPORTAÇÃO		TOTAL MÊS		TOTAL ANO	
	CHEIO	VAZIO	CHEIO	VAZIO	CHEIO	VAZIO	2023	2022
Jan	0	0	0	0	0	0	0	0
Fev	21	0	0	0	21	0	21	0
Mar	0	0	0	0	0	0	0	0
Abr	0	0	0	0	0	0	0	0
Mai	0	0	0	0	0	0	0	0
Jun	0	0	0	0	0	0	0	0
Jul	0	0	0	0	0	0	0	83
Ago	0	0	0	0	0	0	0	37
Set	7	0	0	0	7	0	7	30
Out	0	0	0	0	0	0	0	0
Nov	0	0	0	0	0	0	0	0
Dez	0	0	0	0	0	0	0	9
TOT	28	0	0	0	28	0	28	159

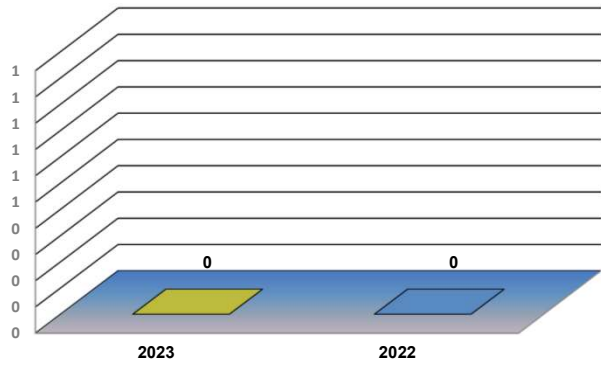
MOVIMENTAÇÃO DE CONTÊINERES (TEU'S)								
MÊS	EXPORTAÇÃO		IMPORTAÇÃO		TOTAL MÊS		TOTAL ANO	
	CHEIO	VAZIO	CHEIO	VAZIO	CHEIO	VAZIO	2023	2022
Jan	0	0	0	0	0	0	0	0
Fev	42	0	0	0	42	0	42	0
Mar	0	0	0	0	0	0	0	0
Abr	0	0	0	0	0	0	0	0
Mai	0	0	0	0	0	0	0	0
Jun	0	0	0	0	0	0	0	0
Jul	0	0	0	0	0	0	0	88
Ago	0	0	0	0	0	0	0	42
Set	13	0	0	0	13	0	13	50
Out	0	0	0	0	0	0	0	0
Nov	0	0	0	0	0	0	0	0
Dez	0	0	0	0	0	0	0	18
TOT	55	0	0	0	55	0	55	198



TERMINAL BARRA DO RIO - DEZEMBRO - 2023

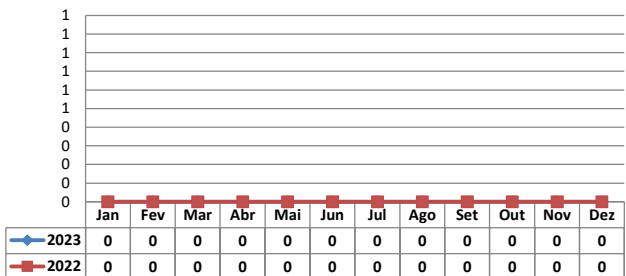
TIPOS DE NAVIOS OPERADOS

COMPARATIVO DE NAVIOS OPERADOS



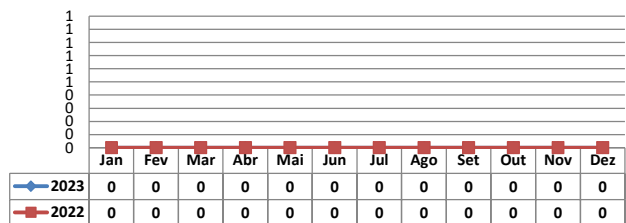
MOVIMENTAÇÃO TOTAL DE CARGAS

MOVIMENTAÇÃO TOTAL DE CARGAS 2023/2022 (t)



MOVIMENTAÇÃO DE CARGAS EM CONTÊINERES

MOVIMENTAÇÃO DE CARGAS EM CONTÊINERES 2023/2022 (t)

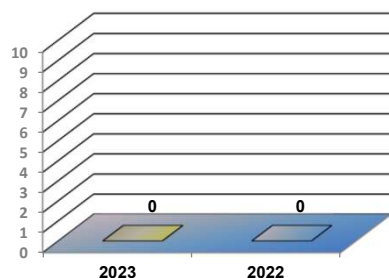


MOVIMENTAÇÃO DE CONTÊINERES EM UNIDADES (IMPORTAÇÃO)

MOVIMENTAÇÃO DE CONTÊINERES EM UNIDADES (EXPORTAÇÃO)

IMPORTAÇÃO TEU's

EVOLUÇÃO (TEU's)



EVOLUÇÃO (Tonelagem)

EXPORTAÇÃO TEU's

