



RESUMO GERAL DE DEZEMBRO 2023

NAVIOS OPERADOS	Jan	Fev	Mar	Abr	Mai	Jun	Jul	Ago	Set	Out	Nov	Dez	2023	2022	Δ%
Full Container LC	61	59	60	62	66	62	59	64	53	22	34	51	653	847	-23
Full Container CB	0	0	0	0	0	0	0	0	0	0	0	0	0	1	-100
Roll-On-Roll-Off	1	0	2	1	1	1	2	2	1	1	1	2	15	11	36
Carga Geral	4	11	7	3	4	6	5	4	7	2	1	2	56	78	-28
Granel Líquido	0	1	0	0	0	0	1	0	0	0	0	0	2	6	-67
Reefer	0	0	0	0	0	0	2	1	1	2	0	3	9	9	0
Passageiros	11	8	0	0	0	0	0	0	0	0	0	11	30	12	150
Outros	4	4	7	5	1	4	8	10	8	5	5	9	70	19	268
Total*	81	83	76	71	72	73	77	81	70	32	41	78	835	983	-15

* Total de navios operados pelo critério de DESATRACAÇÃO.

MÊS	MOVIMENTAÇÃO TOTAL DE CARGAS* (t)						Δ%
	EXPORTAÇÃO		IMPORTAÇÃO		TOTAL		
	2023	2022	2023	2022	2023	2022	
Jan	584.481	770.365	583.340	646.542	1.167.821	1.416.907	-18
Fev	649.164	741.748	554.002	557.568	1.203.166	1.299.316	-7
Mar	787.271	833.400	631.260	593.818	1.418.531	1.427.218	-1
Abr	634.960	831.907	614.329	563.944	1.249.289	1.395.851	-10
Mai	746.939	868.457	629.735	620.844	1.376.674	1.489.301	-8
Jun	729.609	770.452	688.823	536.939	1.418.432	1.307.391	8
Jul	738.754	850.813	617.977	680.677	1.356.731	1.531.490	-11
Ago	801.139	838.362	678.183	751.194	1.479.322	1.589.556	-7
Set	713.661	845.483	673.727	788.302	1.387.388	1.633.785	-15
Out	273.017	787.604	237.345	784.765	510.362	1.572.369	-68
Nov	405.606	674.799	509.395	637.402	915.001	1.312.201	-30
Dez	590.695	675.669	892.087	687.794	1.482.782	1.363.463	9
TOT	7.655.295	9.489.059	7.310.204	7.849.789	14.965.499	17.338.848	-14

* Considerando toda a movimentação, seja de carga a granel, em contêiner ou contêineres vazios.

MÊS	MOVIMENTAÇÃO DE CARGAS EM CONTÊINERES* (t)						Δ%
	EXPORTAÇÃO		IMPORTAÇÃO		TOTAL		
	2023	2022	2023	2022	2023	2022	
Jan	540.567	736.838	569.096	609.442	1.109.663	1.346.280	-18
Fev	553.459	700.730	504.397	522.999	1.057.856	1.223.729	-14
Mar	722.988	788.973	582.448	538.138	1.305.436	1.327.111	-2
Abr	572.692	773.450	582.704	509.078	1.155.396	1.282.528	-10
Mai	676.862	827.901	607.506	557.907	1.284.368	1.385.808	-7
Jun	663.080	714.892	646.223	492.266	1.309.303	1.207.158	8
Jul	681.939	780.823	587.893	632.074	1.269.832	1.412.897	-10
Ago	730.798	777.706	632.522	692.678	1.363.320	1.470.384	-7
Set	630.515	752.003	645.240	746.825	1.275.755	1.498.828	-15
Out	249.521	732.428	224.712	750.132	474.233	1.482.560	-68
Nov	373.919	576.412	497.749	585.256	871.668	1.161.668	-25
Dez	494.532	593.220	825.622	626.032	1.320.154	1.219.252	8
TOT	6.890.872	8.755.376	6.906.112	7.262.827	13.796.984	16.018.203	-14

* Considerando somente a movimentação dos contêineres cheios e suas respectivas taras.

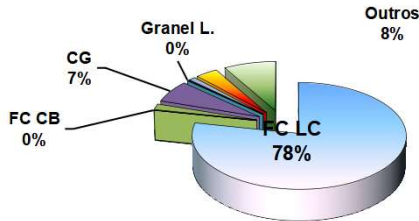
MÊS	MOVIMENTAÇÃO DE CONTÊINERES (UNIDADES)								Δ%
	EXPORTAÇÃO		IMPORTAÇÃO		TOTAL MÊS		TOTAL ANO		
	CHEIO	VAZIO	CHEIO	VAZIO	CHEIO	VAZIO	2023	2022	
Jan	19.900	8.011	25.028	3.066	44.928	11.077	56.005	69.381	-19
Fev	20.375	7.413	22.509	3.291	42.884	10.704	53.588	61.258	-13
Mar	26.447	6.466	25.489	7.639	51.936	14.105	66.041	70.580	-6,4
Abr	20.951	9.522	25.446	7.389	46.397	16.911	63.308	69.230	-9
Mai	24.583	12.362	26.301	4.950	50.884	17.312	68.196	69.584	-2
Jun	24.801	6.941	28.859	8.143	53.660	15.084	68.744	62.106	11
Jul	24.499	6.770	26.278	5.395	50.777	12.165	62.942	71.453	-12
Ago	26.854	8.139	28.455	6.703	55.309	14.842	70.151	75.076	-7
Set	23.478	5.068	29.749	6.629	53.227	11.697	64.924	74.598	-13
Out	9.103	2.143	10.261	2.020	19.364	4.163	23.527	81.784	-71
Nov	13.810	5.486	22.164	2.432	35.974	7.918	43.892	64.721	-32
Dez	18.195	14.719	36.092	3.197	54.287	17.916	72.203	68.370	6
TOT	252.996	93.040	306.631	60.854	559.627	153.894	713.521	838.141	-15

MÊS	MOVIMENTAÇÃO DE CONTÊINERES (TEUs)								Δ%
	EXPORTAÇÃO		IMPORTAÇÃO		TOTAL MÊS		TOTAL ANO		
	CHEIO	VAZIO	CHEIO	VAZIO	CHEIO	VAZIO	2023	2022	
Jan	36.741	14.084	45.242	5.835	81.983	19.919	101.902	124.132	-18
Fev	37.755	13.634	40.769	6.332	78.524	19.966	98.490	111.345	-12
Mar	49.257	11.215	45.996	14.805	95.253	26.020	121.273	127.710	-5
Abr	38.574	16.550	45.661	14.195	84.235	30.745	114.980	126.561	-9
Mai	45.452	21.704	47.583	9.543	93.035	31.247	124.282	126.306	-2
Jun	45.243	11.438	51.371	15.897	96.614	27.335	123.949	113.285	9
Jul	44.617	11.760	46.860	10.054	91.477	21.814	113.291	130.802	-13
Ago	48.731	14.375	51.434	12.321	100.165	26.696	126.861	137.296	-8
Set	42.923	8.805	53.760	12.534	96.683	21.339	118.022	135.818	-13
Out	16.708	4.058	18.684	3.957	35.392	8.015	43.407	148.529	-71
Nov	25.193	10.297	40.673	4.195	65.866	14.492	80.358	118.220	-32
Dez	33.650	25.254	65.144	5.815	98.794	31.069	129.863	123.871	5
TOT	464.844	163.174	553.177	115.483	1.018.021	278.657	1.296.678	1.523.875	-15



RESUMO GERAL DE DEZEMBRO 2023

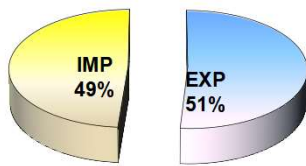
TIPOS DE NAVIOS OPERADOS



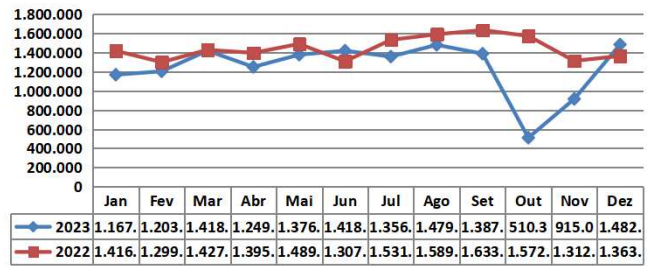
COMPARATIVO DE NAVIOS OPERADOS



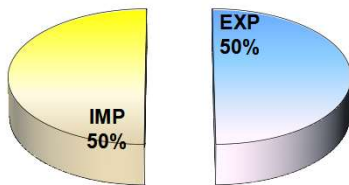
MOVIMENTAÇÃO TOTAL DE CARGAS



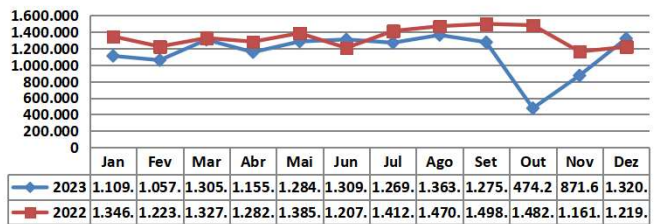
MOVIMENTAÇÃO TOTAL DE CARGAS 2023/2022 (t)



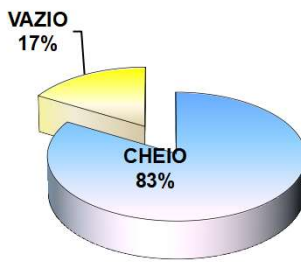
MOVIMENTAÇÃO DE CARGAS EM CONTÊINERES



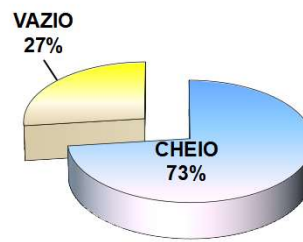
MOVIMENTAÇÃO DE CARGAS EM CONTÊINERES 2023/2022 (t)



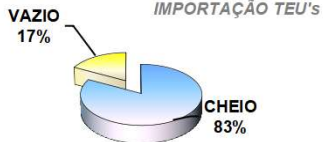
MOVIMENTAÇÃO DE CONTÊINERES EM UNIDADES (IMPORTAÇÃO)



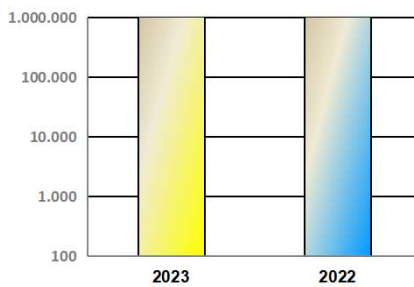
MOVIMENTAÇÃO DE CONTÊINERES EM UNIDADES (EXPORTAÇÃO)



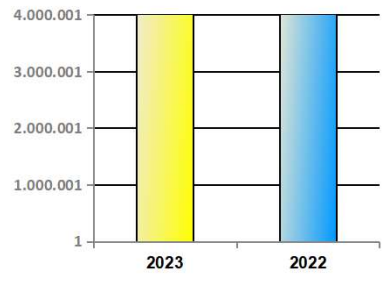
IMPORTAÇÃO TEU's



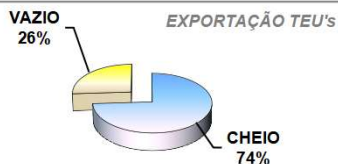
EVOLUÇÃO (TEU's)



EVOLUÇÃO (Tonetagem)



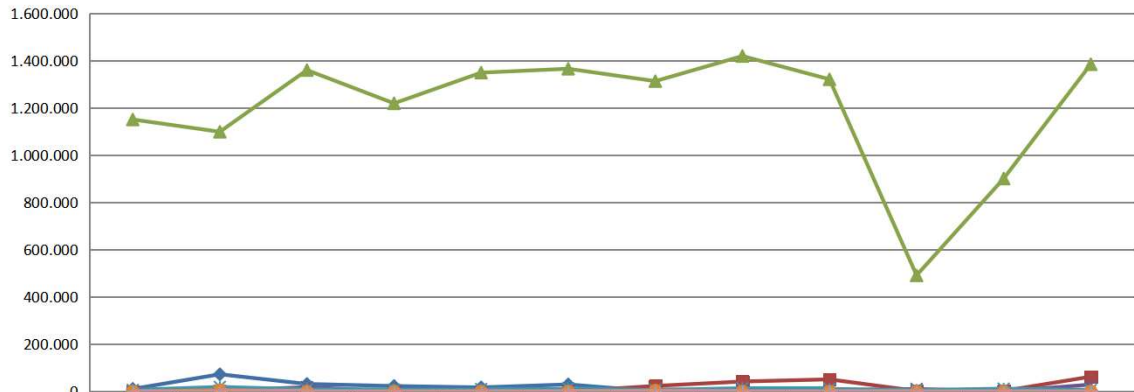
EXPORTAÇÃO TEU's





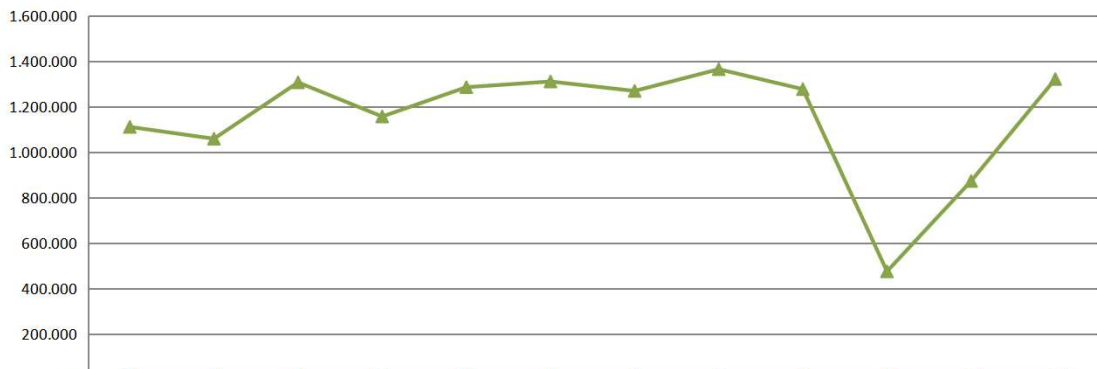
RESUMO GERAL DE DEZEMBRO 2023

MOVIMENTAÇÃO TOTAL DE CARGAS / TERMINAIS (t)



	Jan	Fev	Mar	Abr	Mai	Jun	Jul	Ago	Set	Out	Nov	Dez
ÁREA ARRENDADA	10.920	72.798	31.860	23.152	17.309	29.963	0	0	0	0	0	0
CAIS COMERCIAL	0	85	0	0	0	0	23.668	42.178	51.325	2.389	2.564	62.670
PORTONAVE	1.150.268	1.098.340	1.359.225	1.218.534	1.348.387	1.364.814	1.312.464	1.418.648	1.320.230	491.119	900.549	1.383.944
BRASKARNE	0	3.061	18.400	0	0	7.660	8.450	4.534	3.971	10.755	0	29.397
TEPORTI	6.633	19.301	9.046	7.603	10.452	13.661	6.290	13.961	10.946	6.099	11.888	6.771
POLY TERMINAIS	0	6.000	0	0	0	0	4.000	0	0	0	0	0
TROCADEIRO	0	0	0	0	0	0	0	0	0	0	0	0
TERMINAL BARRA DO RIO	0	3.581	0	0	526	2.334	1.859	0	916	0	0	0

MOVIMENTAÇÃO DE CARGAS EM CONTÊINERES / TERMINAIS (t)



	Jan	Fev	Mar	Abr	Mai	Jun	Jul	Ago	Set	Out	Nov	Dez
ÁREA ARRENDADA	0	0	0	0	0	0	0	0	0	0	0	0
CAIS COMERCIAL	0	0	0	0	0	0	0	0	0	0	0	0
PORTONAVE	1.109.663	1.057.641	1.305.436	1.155.396	1.284.368	1.309.303	1.267.847	1.363.320	1.275.626	474.233	871.668	1.320.154
BRASKARNE	0	0	0	0	0	0	0	0	0	0	0	0
TEPORTI	0	0	0	0	0	0	0	0	0	0	0	0
POLY TERMINAIS	0	0	0	0	0	0	0	0	0	0	0	0
TROCADEIRO	0	0	0	0	0	0	0	0	0	0	0	0
TERMINAL BARRA DO RIO	0	215	0	0	0	0	0	0	129	0	0	0