



POLY TERMINAIS - NOVEMBRO - 2023

NAVIOS OPERADOS	Jan	Fev	Mar	Abr	Mai	Jun	Jul	Ago	Set	Out	Nov	Dez	2023	2022	Δ%
Full Container LC	0	0	0	0	0	0	0	0	0	0	0	0	0	0	-
Full Container CB	0	0	0	0	0	0	0	0	0	0	0	0	0	0	-
Roll-On-Roll-Off	0	0	0	0	0	0	0	0	0	0	0	0	0	0	-
Carga Geral	0	0	0	0	0	0	0	0	0	0	0	0	0	0	-
Granel Líquido	0	1	0	0	0	0	1	0	0	0	0	0	2	6	-67
Reefer	0	0	0	0	0	0	0	0	0	0	0	0	0	0	-
Passageiros	0	0	0	0	0	0	0	0	0	0	0	0	0	0	-
Outros	0	0	0	0	0	0	0	0	0	0	0	0	0	0	-
Total*	0	1	0	0	0	0	1	0	0	0	0	0	2	6	-67

* Total de navios operados pelo critério de DESATRACAÇÃO.

MÊS	MOVIMENTAÇÃO TOTAL DE CARGAS* (t)						Δ%
	EXPORTAÇÃO		IMPORTAÇÃO		TOTAL		
	2023	2022	2023	2022	2023	2022	
Jan	0	0	0	3.970	0	3.970	-100
Fev	0	0	6.000	0	6.000	0	-
Mar	0	0	0	4.996	0	4.996	-100
Abr	0	0	0	0	0	0	-
Mai	0	0	0	6.000	0	6.000	-100
Jun	0	0	0	6.000	0	6.000	-100
Jul	0	0	4.000	0	4.000	0	-
Ago	0	0	0	5.000	0	5.000	-100
Set	0	0	0	0	0	0	-
Out	0	0	0	0	0	0	-
Nov	0	0	0	4.625	0	4.625	-100
Dez							-
TOT	0	0	10.000	30.591	10.000	30.591	-67

* Considerando toda a movimentação, seja de carga a granel, em contêiner ou contêineres vazios.

MÊS	MOVIMENTAÇÃO DE CARGAS EM CONTÊINERES* (t)						Δ%
	EXPORTAÇÃO		IMPORTAÇÃO		TOTAL		
	2023	2022	2023	2022	2023	2022	
Jan	0	0	0	0	0	0	-
Fev	0	0	0	0	0	0	-
Mar	0	0	0	0	0	0	-
Abr	0	0	0	0	0	0	-
Mai	0	0	0	0	0	0	-
Jun	0	0	0	0	0	0	-
Jul	0	0	0	0	0	0	-
Ago	0	0	0	0	0	0	-
Set	0	0	0	0	0	0	-
Out	0	0	0	0	0	0	-
Nov	0	0	0	0	0	0	-
Dez							-
TOT	0	0	0	0	0	0	-

* Considerando somente a movimentação dos contêineres cheios e suas respectivas taras.

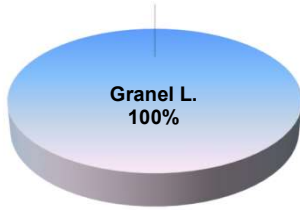
MÊS	MOVIMENTAÇÃO DE CONTÊINERES (UNIDADES)								Δ%
	EXPORTAÇÃO		IMPORTAÇÃO		TOTAL MÊS		TOTAL ANO		
	CHEIO	VAZIO	CHEIO	VAZIO	CHEIO	VAZIO	2023	2022	
Jan	0	0	0	0	0	0	0	0	-
Fev	0	0	0	0	0	0	0	0	-
Mar	0	0	0	0	0	0	0	0	-
Abr	0	0	0	0	0	0	0	0	-
Mai	0	0	0	0	0	0	0	0	-
Jun	0	0	0	0	0	0	0	0	-
Jul	0	0	0	0	0	0	0	0	-
Ago	0	0	0	0	0	0	0	0	-
Set	0	0	0	0	0	0	0	0	-
Out	0	0	0	0	0	0	0	0	-
Nov	0	0	0	0	0	0	0	0	-
Dez									-
TOT	0	0	0	0	0	0	0	0	-

MÊS	MOVIMENTAÇÃO DE CONTÊINERES (TEU'S)								Δ%
	EXPORTAÇÃO		IMPORTAÇÃO		TOTAL MÊS		TOTAL ANO		
	CHEIO	VAZIO	CHEIO	VAZIO	CHEIO	VAZIO	2023	2022	
Jan	0	0	0	0	0	0	0	0	-
Fev	0	0	0	0	0	0	0	0	-
Mar	0	0	0	0	0	0	0	0	-
Abr	0	0	0	0	0	0	0	0	-
Mai	0	0	0	0	0	0	0	0	-
Jun	0	0	0	0	0	0	0	0	-
Jul	0	0	0	0	0	0	0	0	-
Ago	0	0	0	0	0	0	0	0	-
Set	0	0	0	0	0	0	0	0	-
Out	0	0	0	0	0	0	0	0	-
Nov	0	0	0	0	0	0	0	0	-
Dez									-
TOT	0	0	0	0	0	0	0	0	-

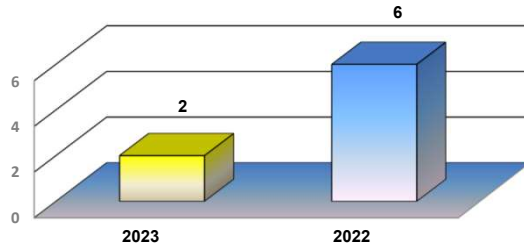


POLY TERMINAIS - NOVEMBRO - 2023

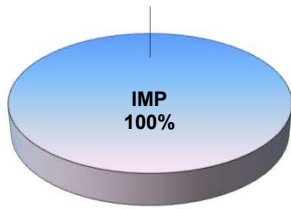
TIPOS DE NAVIOS OPERADOS



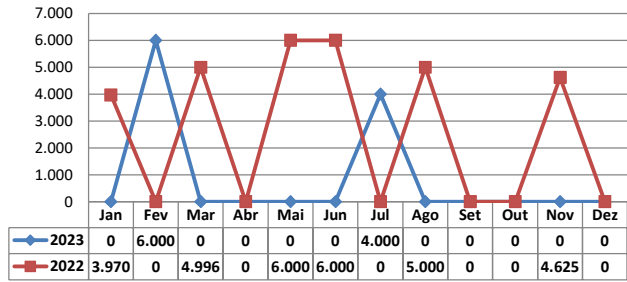
COMPARATIVO DE NAVIOS OPERADOS



MOVIMENTAÇÃO TOTAL DE CARGAS



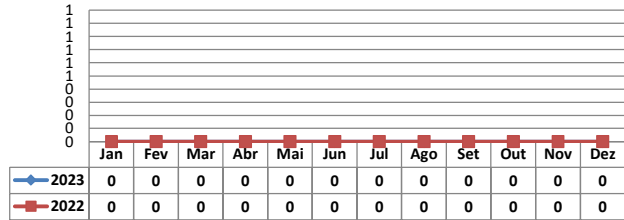
MOVIMENTAÇÃO TOTAL DE CARGAS 2023/2022 (t)



MOVIMENTAÇÃO DE CARGAS EM CONTÊINERES



MOVIMENTAÇÃO DE CARGAS EM CONTÊINERES 2023/2022 (t)



MOVIMENTAÇÃO DE CONTÊINERES EM UNIDADES (IMPORTAÇÃO)



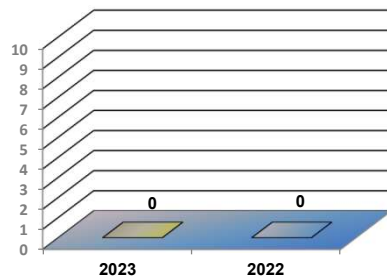
MOVIMENTAÇÃO DE CONTÊINERES EM UNIDADES (EXPORTAÇÃO)



IMPORTAÇÃO TEU's

EXPORTAÇÃO TEU's

EVOLUÇÃO (TEU's)



EVOLUÇÃO (Tonelagem)

