



## ÁREA ARRENDADA - NOVEMBRO - 2023

NAVIOS OPERADOS	Jan	Fev	Mar	Abr	Mai	Jun	Jul	Ago	Set	Out	Nov	Dez	2023	2022	Δ%
Full Container LC	0	1	0	1	0	0	0	0	0	0	0	0	2	208	-99
Full Container CB	0	0	0	0	0	0	0	0	0	0	0	0	0	1	-100
Roll-On-Roll-Off	1	0	2	1	1	1	0	0	0	0	0	0	6	0	-
Carga Geral	1	4	3	1	1	3	0	0	0	0	0	0	13	0	-
Granel Líquido	0	0	0	0	0	0	0	0	0	0	0	0	0	0	-
Reefer	0	0	0	0	0	0	0	0	0	0	0	0	0	0	-
Passageiros	0	0	0	0	0	0	0	0	0	0	0	0	0	1	-100
Outros	2	0	0	0	0	0	0	0	0	0	0	0	2	0	-
<b>Total*</b>	<b>4</b>	<b>5</b>	<b>5</b>	<b>3</b>	<b>2</b>	<b>4</b>	<b>0</b>	<b>0</b>	<b>0</b>	<b>0</b>	<b>0</b>	<b>0</b>	<b>23</b>	<b>210</b>	<b>-89</b>

\* Total de navios operados pelo critério de DESATRACAÇÃO.

MÊS	MOVIMENTAÇÃO TOTAL DE CARGAS* (t)						Δ%
	EXPORTAÇÃO		IMPORTAÇÃO		TOTAL		
	2023	2022	2023	2022	2023	2022	
Jan	9.180	148.223	1.740	204.334	10.920	352.557	-97
Fev	45.972	181.569	26.826	167.785	72.798	349.354	-79
Mar	14.600	184.106	17.260	194.963	31.860	379.069	-92
Abr	22.300	161.919	852	153.579	23.152	315.498	-93
Mai	15.890	174.076	1.419	172.529	17.309	346.605	-95
Jun	29.848	172.178	115	149.689	29.963	321.867	-91
Jul	0	171.294	0	199.451	0	370.745	-100
Ago	0	201.313	0	195.206	0	396.519	-100
Set	0	138.904	0	172.377	0	311.281	-100
Out	0	190.668	0	219.459	0	410.127	-100
Nov	0	118.041	0	126.600	0	244.641	-100
Dez							-
<b>TOT</b>	<b>137.790</b>	<b>1.842.291</b>	<b>48.212</b>	<b>1.955.972</b>	<b>186.002</b>	<b>3.798.263</b>	<b>-95</b>

\* Considerando toda a movimentação, seja de carga a granel, em contêiner ou contêineres vazios.

MÊS	MOVIMENTAÇÃO DE CARGAS EM CONTÊINERES* (t)						Δ%
	EXPORTAÇÃO		IMPORTAÇÃO		TOTAL		
	2023	2022	2023	2022	2023	2022	
Jan	0	142.711	0	199.103	0	341.814	-100
Fev	0	167.785	0	163.893	0	331.678	-100
Mar	0	178.056	0	186.699	0	364.755	-100
Abr	0	156.218	0	148.518	0	304.736	-100
Mai	0	170.106	0	165.031	0	335.137	-100
Jun	0	166.355	0	141.822	0	308.177	-100
Jul	0	164.087	0	190.704	0	354.791	-100
Ago	0	195.289	0	183.106	0	378.395	-100
Set	0	134.332	0	165.965	0	300.297	-100
Out	0	179.174	0	210.755	0	389.929	-100
Nov	0	113.872	0	119.479	0	233.351	-100
Dez							-
<b>TOT</b>	<b>0</b>	<b>1.767.985</b>	<b>0</b>	<b>1.875.075</b>	<b>0</b>	<b>3.643.060</b>	<b>-100</b>

\* Considerando somente a movimentação dos contêineres cheios e suas respectivas taras.

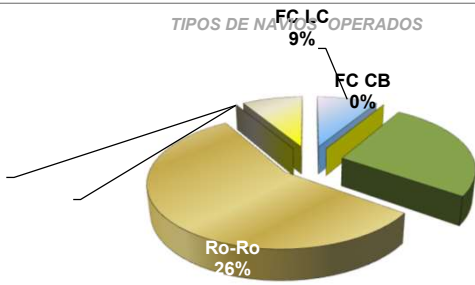
MÊS	MOVIMENTAÇÃO DE CONTÊINERES (UNIDADES)								Δ%
	EXPORTAÇÃO		IMPORTAÇÃO		TOTAL MÊS		TOTAL ANO		
	CHEIO	VAZIO	CHEIO	VAZIO	CHEIO	VAZIO	2023	2022	
Jan	0	0	0	0	0	0	0	16.697	-100
Fev	0	0	0	72	0	72	72	15.012	-100
Mar	0	0	0	0	0	0	0	18.214	-100
Abr	0	0	0	94	0	94	94	14.621	-99
Mai	0	0	0	0	0	0	0	15.883	-100
Jun	0	0	0	47	0	47	47	15.240	-100
Jul	0	0	0	0	0	0	0	17.882	-100
Ago	0	0	0	0	0	0	0	19.496	-100
Set	0	0	0	0	0	0	0	14.689	-100
Out	0	0	0	0	0	0	0	21.046	-100
Nov	0	0	0	0	0	0	0	11.892	-100
Dez									-
<b>TOT</b>	<b>0</b>	<b>0</b>	<b>0</b>	<b>213</b>	<b>0</b>	<b>213</b>	<b>213</b>	<b>180.672</b>	<b>-100</b>

MÊS	MOVIMENTAÇÃO DE CONTÊINERES (TEU'S)								Δ%
	EXPORTAÇÃO		IMPORTAÇÃO		TOTAL MÊS		TOTAL ANO		
	CHEIO	VAZIO	CHEIO	VAZIO	CHEIO	VAZIO	2023	2022	
Jan	0	0	0	0	0	0	0	30.145	-100
Fev	0	0	0	118	0	118	118	27.729	-100
Mar	0	0	0	0	0	0	0	33.416	-100
Abr	0	0	0	164	0	164	164	26.537	-99
Mai	0	0	0	0	0	0	0	29.372	-100
Jun	0	0	0	52	0	52	52	28.228	-100
Jul	0	0	0	0	0	0	0	32.913	-100
Ago	0	0	0	0	0	0	0	36.283	-100
Set	0	0	0	0	0	0	0	27.065	-100
Out	0	0	0	0	0	0	0	39.068	-100
Nov	0	0	0	0	0	0	0	22.281	-100
Dez									-
<b>TOT</b>	<b>0</b>	<b>0</b>	<b>0</b>	<b>334</b>	<b>0</b>	<b>334</b>	<b>334</b>	<b>333.037</b>	<b>-100</b>

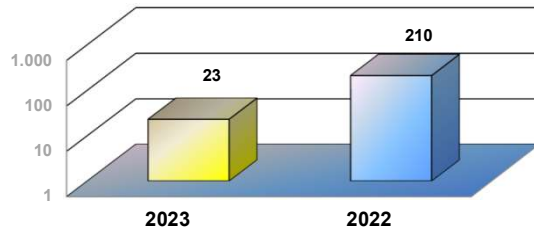


# ÁREA ARRENDADA - NOVEMBRO - 2023

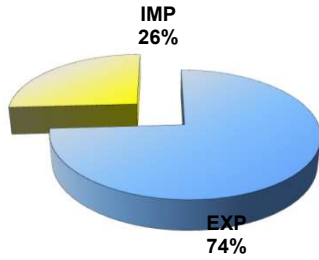
TIPOS DE NAVIOS OPERADOS



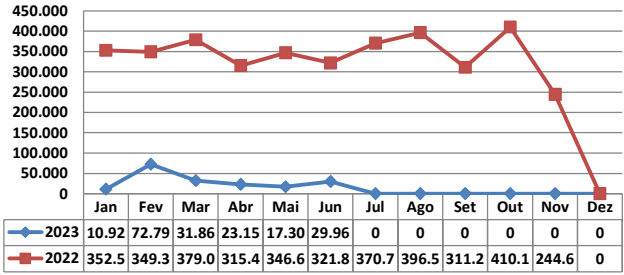
COMPARATIVO DE NAVIOS OPERADOS



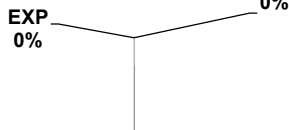
MOVIMENTAÇÃO TOTAL DE CARGAS



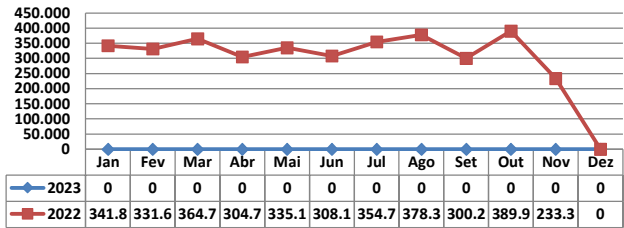
MOVIMENTAÇÃO TOTAL DE CARGAS 2023/2022 (t)



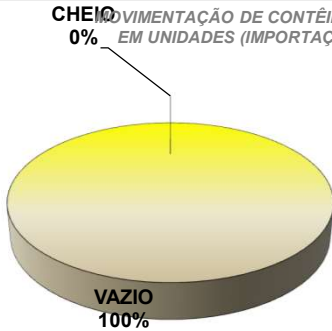
MOVIMENTAÇÃO DE CARGAS EM CONTÊINERES



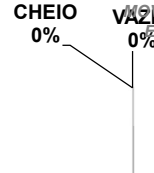
MOVIMENTAÇÃO DE CARGAS EM CONTÊINERES 2023/2022 (t)



MOVIMENTAÇÃO DE CONTÊINERES EM UNIDADES (IMPORTAÇÃO)



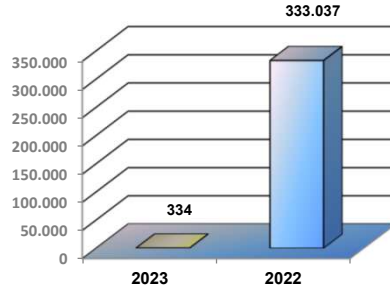
MOVIMENTAÇÃO DE CONTÊINERES EM UNIDADES (EXPORTAÇÃO)



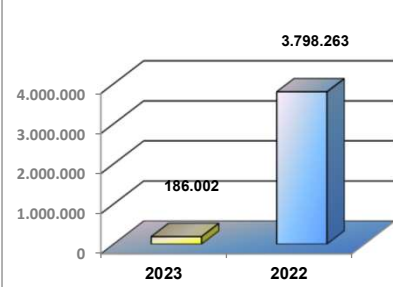
IMPORTAÇÃO TEU's



EVOLUÇÃO (TEU's)



EVOLUÇÃO (Tonelagem)



EXPORTAÇÃO TEU's

