



## BRASKARNE - SETEMBRO - 2023

NAVIOS OPERADOS	Jan	Fev	Mar	Abr	Mai	Jun	Jul	Ago	Set	Out	Nov	Dez	2023	2022	Δ%
Full Container LC	0	0	0	0	0	0	0	0	0	0			0	0	-
Full Container CB	0	0	0	0	0	0	0	0	0	0			0	0	-
Roll-On-Roll-Off	0	0	0	0	0	0	0	0	0	0			0	0	-
Carga Geral	0	1	3	0	0	1	0	0	0	0			5	4	25
Granel Líquido	0	0	0	0	0	0	0	0	0	0			0	0	-
Reefer	0	0	0	0	0	0	2	1	1				4	6	-33
Passageiros	0	0	0	0	0	0	0	0	0				0	0	-
Outros	0	1	0	2	0	0	0	0	0				3	2	50
<b>Total*</b>	<b>0</b>	<b>2</b>	<b>3</b>	<b>2</b>	<b>0</b>	<b>1</b>	<b>2</b>	<b>1</b>	<b>1</b>				<b>12</b>	<b>12</b>	<b>0</b>

\* Total de navios operados pelo critério de DESATRACAÇÃO.

MÊS	MOVIMENTAÇÃO TOTAL DE CARGAS* (t)						Δ%
	EXPORTAÇÃO		IMPORTAÇÃO		TOTAL		
	2023	2022	2023	2022	2023	2022	
Jan	0	0	0	3.466	0	3.466	-100
Fev	3.061	0	0	0	3.061	0	-
Mar	18.400	0	0	0	18.400	0	-
Abr	0	0	0	0	0	0	-
Mai	0	0	0	0	0	0	-
Jun	0	3.478	7.660	0	7.660	3.478	120
Jul	8.450	2.672	0	0	8.450	2.672	216
Ago	4.534	8.761	0	12.477	4.534	21.238	-79
Set	3.971	6.061	0	0	3.971	6.061	-34
Out							-
Nov							-
Dez							-
<b>TOT</b>	<b>38.416</b>	<b>20.972</b>	<b>7.660</b>	<b>15.943</b>	<b>46.076</b>	<b>36.915</b>	<b>25</b>

\* Considerando toda a movimentação, seja de carga a granel, em contêiner ou contêineres vazios.

MÊS	MOVIMENTAÇÃO DE CARGAS EM CONTÊINERES* (t)						Δ%
	EXPORTAÇÃO		IMPORTAÇÃO		TOTAL		
	2023	2022	2023	2022	2023	2022	
Jan	0	0	0	0	0	0	-
Fev	0	0	0	0	0	0	-
Mar	0	0	0	0	0	0	-
Abr	0	0	0	0	0	0	-
Mai	0	0	0	0	0	0	-
Jun	0	0	0	0	0	0	-
Jul	0	0	0	0	0	0	-
Ago	0	0	0	0	0	0	-
Set	0	0	0	0	0	0	-
Out							-
Nov							-
Dez							-
<b>TOT</b>	<b>0</b>	<b>0</b>	<b>0</b>	<b>0</b>	<b>0</b>	<b>0</b>	<b>-</b>

\* Considerando somente a movimentação dos contêineres cheios e suas respectivas taras.

MÊS	MOVIMENTAÇÃO DE CONTÊINERES (UNIDADES)								Δ%
	EXPORTAÇÃO		IMPORTAÇÃO		TOTAL MÊS		TOTAL ANO		
	CHEIO	VAZIO	CHEIO	VAZIO	CHEIO	VAZIO	2023	2022	
Jan	0	0	0	0	0	0	0	0	-
Fev	0	0	0	0	0	0	0	0	-
Mar	0	0	0	0	0	0	0	0	-
Abr	0	0	0	0	0	0	0	0	-
Mai	0	0	0	0	0	0	0	0	-
Jun	0	0	0	0	0	0	0	0	-
Jul	0	0	0	0	0	0	0	0	-
Ago	0	0	0	0	0	0	0	0	-
Set	0	0	0	0	0	0	0	1	-100
Out									-
Nov									-
Dez									-
<b>TOT</b>	<b>0</b>	<b>0</b>	<b>0</b>	<b>0</b>	<b>0</b>	<b>0</b>	<b>0</b>	<b>1</b>	<b>-100</b>

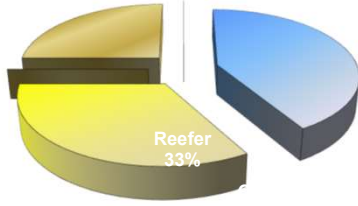
MÊS	MOVIMENTAÇÃO DE CONTÊINERES (TEU'S)								Δ%
	EXPORTAÇÃO		IMPORTAÇÃO		TOTAL MÊS		TOTAL ANO		
	CHEIO	VAZIO	CHEIO	VAZIO	CHEIO	VAZIO	2023	2022	
Jan	0	0	0	0	0	0	0	0	-
Fev	0	0	0	0	0	0	0	0	-
Mar	0	0	0	0	0	0	0	0	-
Abr	0	0	0	0	0	0	0	0	-
Mai	0	0	0	0	0	0	0	0	-
Jun	0	0	0	0	0	0	0	0	-
Jul	0	0	0	0	0	0	0	0	-
Ago	0	0	0	0	0	0	0	0	-
Set	0	0	0	0	0	0	0	1	-100
Out									-
Nov								0	-
Dez									-
<b>TOT</b>	<b>0</b>	<b>0</b>	<b>0</b>	<b>0</b>	<b>0</b>	<b>0</b>	<b>0</b>	<b>1</b>	<b>-100</b>



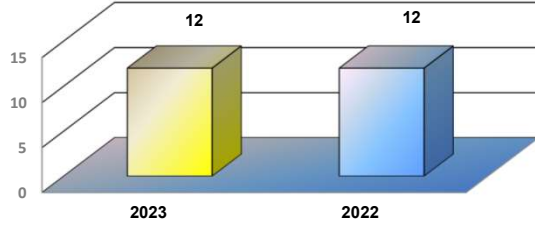
# BRASKARNE - SETEMBRO - 2023

TIPOS DE NAVIOS OPERADOS

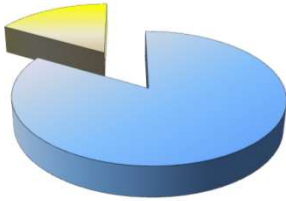
CG  
42%



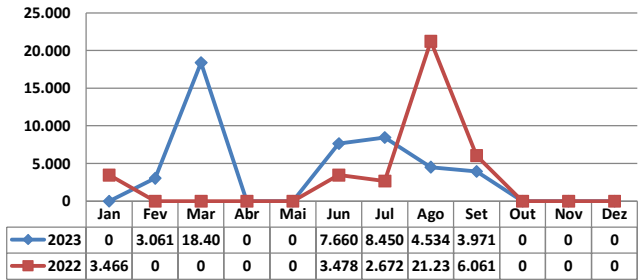
COMPARATIVO DE NAVIOS OPERADOS



MOVIMENTO IMPR  
TOTAL DE CARGAS  
17%

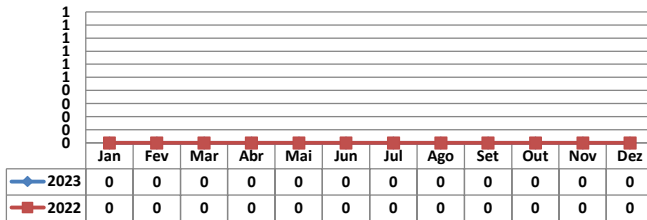


MOVIMENTAÇÃO TOTAL DE CARGAS 2023/2022 (t)



MOVIMENTAÇÃO DE CARGAS EM CONTÊINERES

MOVIMENTAÇÃO DE CARGAS EM CONTÊINERES 2023/2022 (t)

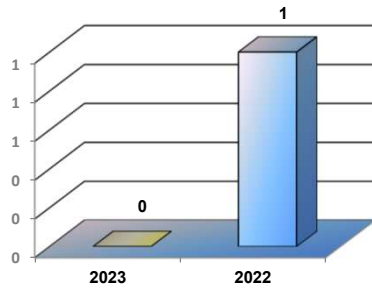


MOVIMENTAÇÃO DE CONTÊINERES  
EM UNIDADES (IMPORTAÇÃO)

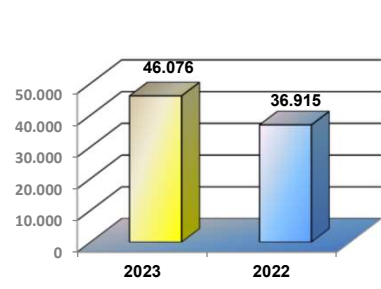
MOVIMENTAÇÃO DE CONTÊINERES  
EM UNIDADES (EXPORTAÇÃO)

IMPORTAÇÃO TEU's

EVOLUÇÃO (TEU's)



EVOLUÇÃO (Tonelagem)



EXPORTAÇÃO TEU's