



POLY TERMINAIS - AGOSTO - 2023

| NAVIOS OPERADOS | Jan | Fev | Mar | Abr | Mai | Jun | Jul | Ago | Set | Out | Nov | Dez | 2023 | 2022 | Δ% |
|-------------------|----------|----------|----------|----------|----------|----------|----------|----------|-----|-----|-----|-----|----------|----------|------------|
| Full Container LC | 0 | 0 | 0 | 0 | 0 | 0 | 0 | 0 | | | | | 0 | 0 | - |
| Full Container CB | 0 | 0 | 0 | 0 | 0 | 0 | 0 | 0 | | | | | 0 | 0 | - |
| Roll-On-Roll-Off | 0 | 0 | 0 | 0 | 0 | 0 | 0 | 0 | | | | | 0 | 0 | - |
| Carga Geral | 0 | 0 | 0 | 0 | 0 | 0 | 0 | 0 | | | | | 0 | 0 | - |
| Granel Líquido | 0 | 1 | 0 | 0 | 0 | 0 | 0 | 1 | | | | | 2 | 5 | -60 |
| Reefer | 0 | 0 | 0 | 0 | 0 | 0 | 0 | 0 | | | | | 0 | 0 | - |
| Passageiros | 0 | 0 | 0 | 0 | 0 | 0 | 0 | 0 | | | | | 0 | 0 | - |
| Outros | 0 | 0 | 0 | 0 | 0 | 0 | 0 | 0 | | | | | 0 | 0 | - |
| Total* | 0 | 1 | 0 | 0 | 0 | 0 | 0 | 1 | | | | | 2 | 5 | -60 |

* Total de navios operados pelo critério de DESATRACAÇÃO.

| MÊS | MOVIMENTAÇÃO TOTAL DE CARGAS* (t) | | | | | | Δ% |
|------------|-----------------------------------|----------|---------------|---------------|---------------|---------------|------------|
| | EXPORTAÇÃO | | IMPORTAÇÃO | | TOTAL | | |
| | 2023 | 2022 | 2023 | 2022 | 2023 | 2022 | |
| Jan | 0 | 0 | 0 | 3.970 | 0 | 3.970 | -100 |
| Fev | 0 | 0 | 6.000 | 0 | 6.000 | 0 | - |
| Mar | 0 | 0 | 0 | 4.996 | 0 | 4.996 | -100 |
| Abr | 0 | 0 | 0 | 0 | 0 | 0 | - |
| Mai | 0 | 0 | 0 | 6.000 | 0 | 6.000 | -100 |
| Jun | 0 | 0 | 0 | 6.000 | 0 | 6.000 | -100 |
| Jul | 0 | 0 | 4.000 | 0 | 4.000 | 0 | - |
| Ago | 0 | 0 | 0 | 5.000 | 0 | 5.000 | -100 |
| Set | | | | | | | - |
| Out | | | | | | | - |
| Nov | | | | | | | - |
| Dez | | | | | | | - |
| TOT | 0 | 0 | 10.000 | 25.966 | 10.000 | 25.966 | -61 |

* Considerando toda a movimentação, seja de carga a granel, em contêiner ou contêineres vazios.

| MÊS | MOVIMENTAÇÃO DE CARGAS EM CONTÊINERES* (t) | | | | | | Δ% |
|------------|--|----------|------------|----------|----------|----------|----------|
| | EXPORTAÇÃO | | IMPORTAÇÃO | | TOTAL | | |
| | 2023 | 2022 | 2023 | 2022 | 2023 | 2022 | |
| Jan | 0 | 0 | 0 | 0 | 0 | 0 | - |
| Fev | 0 | 0 | 0 | 0 | 0 | 0 | - |
| Mar | 0 | 0 | 0 | 0 | 0 | 0 | - |
| Abr | 0 | 0 | 0 | 0 | 0 | 0 | - |
| Mai | 0 | 0 | 0 | 0 | 0 | 0 | - |
| Jun | 0 | 0 | 0 | 0 | 0 | 0 | - |
| Jul | 0 | 0 | 0 | 0 | 0 | 0 | - |
| Ago | 0 | 0 | 0 | 0 | 0 | 0 | - |
| Set | | | | | | | - |
| Out | | | | | | | - |
| Nov | | | | | | | - |
| Dez | | | | | | | - |
| TOT | 0 | 0 | 0 | 0 | 0 | 0 | - |

* Considerando somente a movimentação dos contêineres cheios e suas respectivas taras.

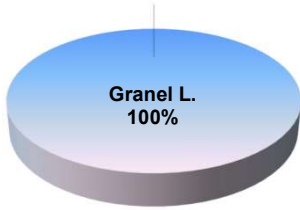
| MÊS | MOVIMENTAÇÃO DE CONTÊINERES (UNIDADES) | | | | | | | | Δ% |
|------------|--|----------|------------|----------|-----------|----------|-----------|----------|----------|
| | EXPORTAÇÃO | | IMPORTAÇÃO | | TOTAL MÊS | | TOTAL ANO | | |
| | CHEIO | VAZIO | CHEIO | VAZIO | CHEIO | VAZIO | 2023 | 2022 | |
| Jan | 0 | 0 | 0 | 0 | 0 | 0 | 0 | 0 | - |
| Fev | 0 | 0 | 0 | 0 | 0 | 0 | 0 | 0 | - |
| Mar | 0 | 0 | 0 | 0 | 0 | 0 | 0 | 0 | - |
| Abr | 0 | 0 | 0 | 0 | 0 | 0 | 0 | 0 | - |
| Mai | 0 | 0 | 0 | 0 | 0 | 0 | 0 | 0 | - |
| Jun | 0 | 0 | 0 | 0 | 0 | 0 | 0 | 0 | - |
| Jul | 0 | 0 | 0 | 0 | 0 | 0 | 0 | 0 | - |
| Ago | 0 | 0 | 0 | 0 | 0 | 0 | 0 | 0 | - |
| Set | | | | | | | | | - |
| Out | | | | | | | | | - |
| Nov | | | | | | | | | - |
| Dez | | | | | | | | | - |
| TOT | 0 | 0 | 0 | 0 | 0 | 0 | 0 | 0 | - |

| MÊS | MOVIMENTAÇÃO DE CONTÊINERES (TEU'S) | | | | | | | | Δ% |
|------------|-------------------------------------|----------|------------|----------|-----------|----------|-----------|----------|----------|
| | EXPORTAÇÃO | | IMPORTAÇÃO | | TOTAL MÊS | | TOTAL ANO | | |
| | CHEIO | VAZIO | CHEIO | VAZIO | CHEIO | VAZIO | 2023 | 2022 | |
| Jan | 0 | 0 | 0 | 0 | 0 | 0 | 0 | 0 | - |
| Fev | 0 | 0 | 0 | 0 | 0 | 0 | 0 | 0 | - |
| Mar | 0 | 0 | 0 | 0 | 0 | 0 | 0 | 0 | - |
| Abr | 0 | 0 | 0 | 0 | 0 | 0 | 0 | 0 | - |
| Mai | 0 | 0 | 0 | 0 | 0 | 0 | 0 | 0 | - |
| Jun | 0 | 0 | 0 | 0 | 0 | 0 | 0 | 0 | - |
| Jul | 0 | 0 | 0 | 0 | 0 | 0 | 0 | 0 | - |
| Ago | 0 | 0 | 0 | 0 | 0 | 0 | 0 | 0 | - |
| Set | | | | | | | | | - |
| Out | | | | | | | | | - |
| Nov | | | | | | | | | - |
| Dez | | | | | | | | | - |
| TOT | 0 | 0 | 0 | 0 | 0 | 0 | 0 | 0 | - |

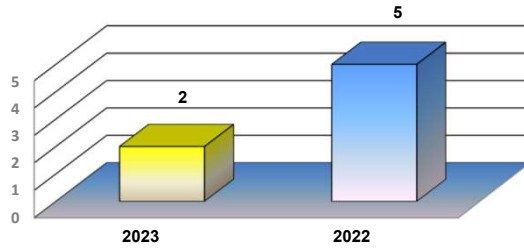


POLY TERMINAIS - AGOSTO - 2023

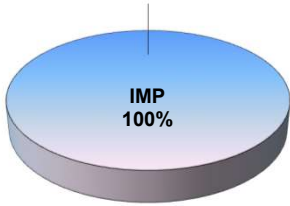
TIPOS DE NAVIOS OPERADOS



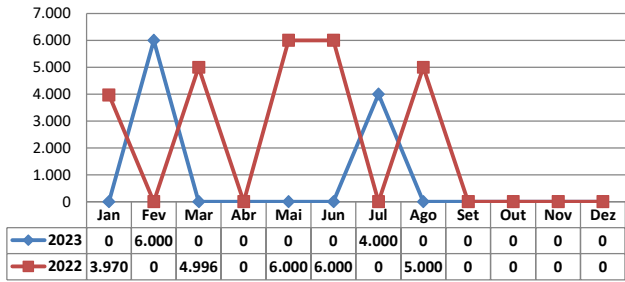
COMPARATIVO DE NAVIOS OPERADOS



MOVIMENTAÇÃO TOTAL DE CARGAS



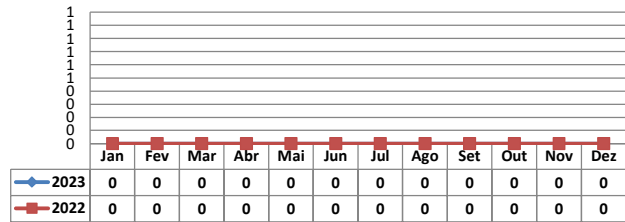
MOVIMENTAÇÃO TOTAL DE CARGAS 2023/2022 (t)



MOVIMENTAÇÃO DE CARGAS EM CONTÊINERES



MOVIMENTAÇÃO DE CARGAS EM CONTÊINERES 2023/2022 (t)



MOVIMENTAÇÃO DE CONTÊINERES EM UNIDADES (IMPORTAÇÃO)



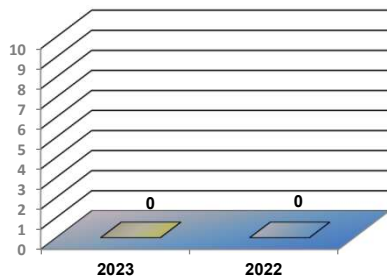
MOVIMENTAÇÃO DE CONTÊINERES EM UNIDADES (EXPORTAÇÃO)



IMPORTAÇÃO TEU's

EXPORTAÇÃO TEU's

EVOLUÇÃO (TEU's)



EVOLUÇÃO (Tonelagem)

