



PORTONAVE - AGOSTO - 2023

NAVIOS OPERADOS	Jan	Fev	Mar	Abr	Mai	Jun	Jul	Ago	Set	Out	Nov	Dez	2023	2022	Δ%
Full Container LC	61	58	60	61	66	62	59	64					491	469	5
Full Container CB	0	0	0	0	0	0	0	0					0	0	-
Roll-On-Roll-Off	0	0	0	0	0	0	0	0					0	0	-
Carga Geral	0	0	0	0	0	0	0	0					0	0	-
Granel Líquido	0	0	0	0	0	0	0	0					0	0	-
Reefer	0	0	0	0	0	0	0	0					0	0	-
Passageiros	0	0	0	0	0	0	0	0					0	0	-
Outros	0	0	0	0	0	0	0	0					0	0	-
Total*	61	58	60	61	66	62	59	64					491	469	5

* Total de navios operados pelo critério de DESATRACAÇÃO.

MOVIMENTAÇÃO TOTAL DE CARGAS* (t)							
MÊS	EXPORTAÇÃO		IMPORTAÇÃO		TOTAL		
	2023	2022	2023	2022	2023	2022	Δ%
Jan	568.769	613.975	581.499	434.721	1.150.268	1.048.696	10
Fev	580.341	541.967	517.999	389.783	1.098.340	931.750	18
Mar	745.225	627.054	614.000	387.707	1.359.225	1.014.761	34
Abr	605.353	630.438	613.181	409.306	1.218.534	1.039.744	17
Mai	720.071	672.458	628.316	424.620	1.348.387	1.097.078	23
Jun	686.100	560.684	678.714	379.773	1.364.814	940.457	45
Jul	703.001	627.342	609.463	472.852	1.312.464	1.100.194	19
Ago	759.645	598.757	659.003	534.029	1.418.648	1.132.786	25
Set							-
Out							-
Nov							-
Dez							-
TOT	5.368.505	4.872.675	4.902.175	3.432.791	10.270.680	8.305.466	24

* Considerando toda a movimentação, seja de carga a granel, em contêiner ou contêineres vazios.

MOVIMENTAÇÃO DE CARGAS EM CONTÊINERES* (t)							
MÊS	EXPORTAÇÃO		IMPORTAÇÃO		TOTAL		
	2023	2022	2023	2022	2023	2022	Δ%
Jan	540.567	594.127	569.096	410.339	1.109.663	1.004.466	10
Fev	553.244	532.945	504.397	359.106	1.057.641	892.051	19
Mar	722.988	610.917	582.448	350.849	1.305.436	961.766	36
Abr	572.692	617.232	582.704	360.560	1.155.396	977.792	18
Mai	676.862	657.795	607.506	392.876	1.284.368	1.050.671	22
Jun	663.080	548.537	646.223	350.444	1.309.303	898.981	46
Jul	679.954	614.450	587.893	441.370	1.267.847	1.055.820	20
Ago	730.798	582.363	632.522	509.487	1.363.320	1.091.850	25
Set							-
Out							-
Nov							-
Dez							-
TOT	5.140.185	4.758.366	4.712.789	3.175.031	9.852.974	7.933.397	24

* Considerando somente a movimentação dos contêineres cheios e suas respectivas taras.

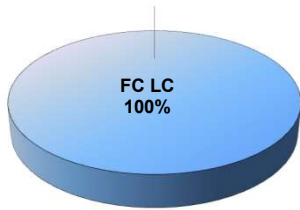
MOVIMENTAÇÃO DE CONTÊINERES (UNIDADES)										
MÊS	EXPORTAÇÃO		IMPORTAÇÃO		UNIDADES	TOTAL MÊS		TOTAL ANO		
	CHEIO	VAZIO	CHEIO	VAZIO		CHEIO	VAZIO	2023	2022	Δ%
Jan	19.900	8.011	25.028	3.066		44.928	11.077	56.005	52.684	6
Fev	20.354	7.413	22.509	3.219		42.863	10.632	53.495	46.246	16
Mar	26.447	6.466	25.489	7.639		51.936	14.105	66.041	52.047	27
Abr	20.951	9.522	25.446	7.295		46.397	16.817	63.214	54.609	16
Mai	24.583	12.362	26.301	4.950		50.884	17.312	68.196	53.701	27
Jun	24.801	6.941	28.859	8.096		53.660	15.037	68.697	46.866	47
Jul	24.499	6.770	26.278	5.395		50.777	12.165	62.942	53.478	18
Ago	26.854	8.139	28.455	6.703		55.309	14.842	70.151	55.543	26
Set										-
Out										-
Nov										-
Dez										-
TOT	188.389	65.624	208.365	46.363		396.754	111.987	508.741	415.174	23

MOVIMENTAÇÃO DE CONTÊINERES (TEUs)										
MÊS	EXPORTAÇÃO		IMPORTAÇÃO		TEUs	TOTAL MÊS		TOTAL ANO		
	CHEIO	VAZIO	CHEIO	VAZIO		CHEIO	VAZIO	2023	2022	Δ%
Jan	36.741	14.084	45.242	5.835		81.983	19.919	101.902	93.987	8
Fev	37.713	13.634	40.769	6.214		78.482	19.848	98.330	83.616	18
Mar	49.257	11.215	45.996	14.805		95.253	26.020	121.273	93.656	29
Abr	38.574	16.550	45.661	14.031		84.235	30.581	114.816	100.024	15
Mai	45.452	21.704	47.583	9.543		93.035	31.247	124.282	96.934	28
Jun	45.243	11.438	51.371	15.845		96.614	27.283	123.897	85.057	46
Jul	44.617	11.760	46.860	10.054		91.477	21.814	113.291	97.781	16
Ago	48.731	14.375	51.434	12.321		100.165	26.696	126.861	100.971	25,6
Set										-
Out										-
Nov										-
Dez										-
TOT	346.328	114.760	374.916	88.648		721.244	203.408	924.652	752.026	23

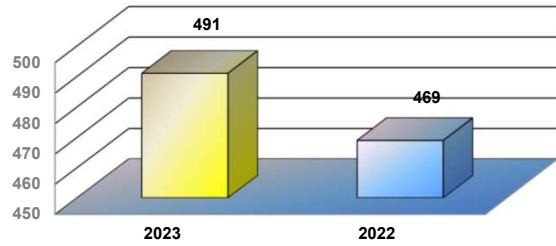


PORTONAVE - AGOSTO - 2023

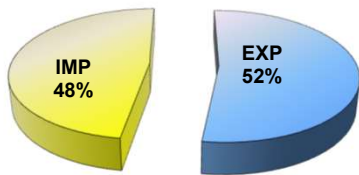
TIPOS DE NAVIOS OPERADOS



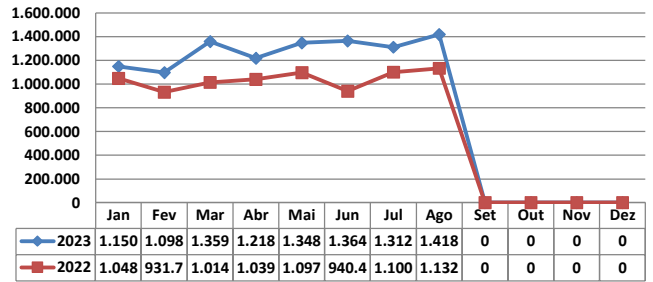
COMPARATIVO DE NAVIOS OPERADOS



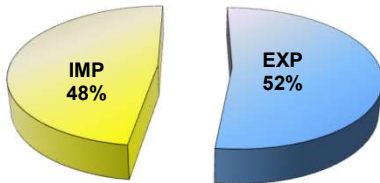
MOVIMENTAÇÃO TOTAL DE CARGAS



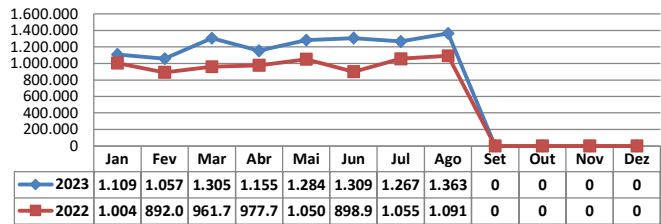
MOVIMENTAÇÃO TOTAL DE CARGAS 2023/2022 (t)



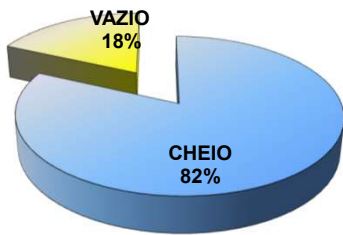
MOVIMENTAÇÃO DE CARGAS EM CONTÊINERES



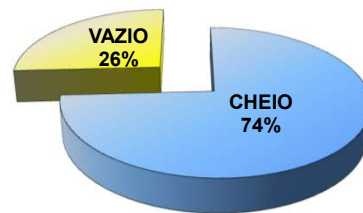
MOVIMENTAÇÃO DE CARGAS EM CONTÊINERES 2023/2022 (t)



MOVIMENTAÇÃO DE CONTÊINERES EM UNIDADES (IMPORTAÇÃO)



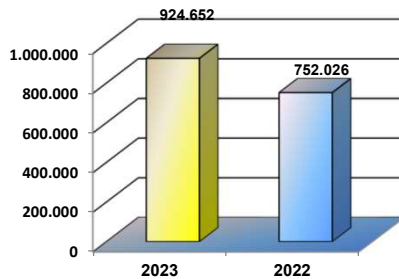
MOVIMENTAÇÃO DE CONTÊINERES EM UNIDADES (EXPORTAÇÃO)



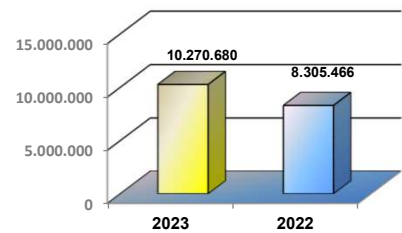
VAZIO IMPORTAÇÃO TEU's



EVOLUÇÃO (TEU's)



EVOLUÇÃO (Tonelagem)



VAZIO EXPORTAÇÃO TEU's

