



## TERMINAL BARRA DO RIO - JULHO - 2023

NAVIOS OPERADOS	Jan	Fev	Mar	Abr	Mai	Jun	Jul	Ago	Set	Out	Nov	Dez	2023	2022	Δ%
Full Container LC	0	0	0	0	0	0	0						0	0	-
Full Container CB	0	0	0	0	0	0	0						0	0	-
Roll-On-Roll-Off	0	0	0	0	0	0	0						0	0	-
Carga Geral	1	3	0	0	1	0	2						7	7	0
Granel Líquido	0	0	0	0	0	0	0						0	0	-
Reefer	0	0	0	0	0	0	0						0	0	-
Passageiros	0	0	0	0	0	0	0						0	0	-
Outros	0	1	7	1	1	2	5						17	0	-
<b>Total*</b>	<b>1</b>	<b>4</b>	<b>7</b>	<b>1</b>	<b>2</b>	<b>2</b>	<b>7</b>						<b>24</b>	<b>7</b>	<b>243</b>

\* Total de navios operados pelo critério de DESATRACAÇÃO.

MOVIMENTAÇÃO TOTAL DE CARGAS* (t)							
MÊS	EXPORTAÇÃO		IMPORTAÇÃO		TOTAL		Δ%
	2023	2022	2023	2022	2023	2022	
Jan	0	8.167	0	0	0	8.167	-100,00
Fev	404	0	3.177	0	3.581	0	-
Mar	0	13.449	0	967	0	14.416	-100,00
Abr	0	0	0	0	0	0	-
Mai	526	7.494	0	0	526	7.494	-92,98
Jun	0	0	2.334	0	2.334	0	-
Jul	215	1.985	1.644	3.601	1.859	5.586	-66,72
Ago							-
Set							-
Out							-
Nov							-
Dez							-
<b>TOT</b>	<b>1.145</b>	<b>31.095</b>	<b>7.155</b>	<b>4.568</b>	<b>8.300</b>	<b>35.663</b>	<b>-76,73</b>

\* Considerando toda a movimentação, seja de carga a granel, em contêiner ou contêineres vazios.

MOVIMENTAÇÃO DE CARGAS EM CONTÊINERES* (t)							
MÊS	EXPORTAÇÃO		IMPORTAÇÃO		TOTAL		Δ%
	2023	2022	2023	2022	2023	2022	
Jan	0	0	0	0	0	0	-
Fev	215	0	0	0	215	0	-
Mar	0	0	0	0	0	0	-
Abr	0	0	0	0	0	0	-
Mai	0	0	0	0	0	0	-
Jun	0	0	0	0	0	0	-
Jul	0	1.985	0	0	0	1.985	-100
Ago							-
Set							-
Out							-
Nov							-
Dez							-
<b>TOT</b>	<b>215</b>	<b>1.985</b>	<b>0</b>	<b>0</b>	<b>215</b>	<b>1.985</b>	<b>-89</b>

\* Considerando somente a movimentação dos contêineres cheios e suas respectivas taras.

MOVIMENTAÇÃO DE CONTÊINERES (UNIDADES)									
MÊS	EXPORTAÇÃO		IMPORTAÇÃO		TOTAL MÊS		TOTAL ANO		Δ%
	CHEIO	VAZIO	CHEIO	VAZIO	CHEIO	VAZIO	2023	2022	
Jan	0	0	0	0	0	0	0	0	-
Fev	21	0	0	0	21	0	21	0	-
Mar	0	0	0	0	0	0	0	0	-
Abr	0	0	0	0	0	0	0	0	-
Mai	0	0	0	0	0	0	0	0	-
Jun	0	0	0	0	0	0	0	0	-
Jul	0	0	0	0	0	0	0	83	-100
Ago									-
Set									-
Out									-
Nov									-
Dez									-
<b>TOT</b>	<b>21</b>	<b>0</b>	<b>0</b>	<b>0</b>	<b>21</b>	<b>0</b>	<b>21</b>	<b>83</b>	<b>-75</b>

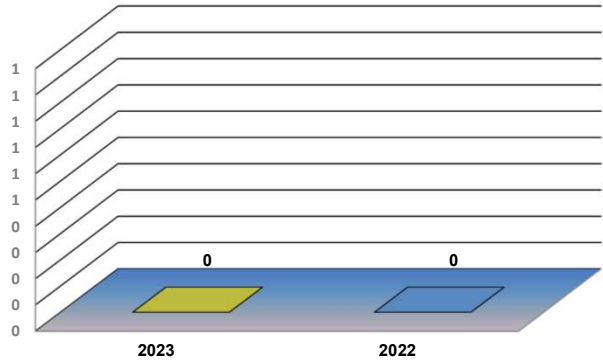
MOVIMENTAÇÃO DE CONTÊINERES (TEU'S)									
MÊS	EXPORTAÇÃO		IMPORTAÇÃO		TOTAL MÊS		TOTAL ANO		Δ%
	CHEIO	VAZIO	CHEIO	VAZIO	CHEIO	VAZIO	2023	2022	
Jan	0	0	0	0	0	0	0	0	-
Fev	42	0	0	0	42	0	42	0	-
Mar	0	0	0	0	0	0	0	0	-
Abr	0	0	0	0	0	0	0	0	-
Mai	0	0	0	0	0	0	0	0	-
Jun	0	0	0	0	0	0	0	0	-
Jul	0	0	0	0	0	0	0	88	-100
Ago									-
Set									-
Out									-
Nov									-
Dez									-
<b>TOT</b>	<b>42</b>	<b>0</b>	<b>0</b>	<b>0</b>	<b>42</b>	<b>0</b>	<b>42</b>	<b>88</b>	<b>-52</b>



# TERMINAL BARRA DO RIO - JULHO - 2023

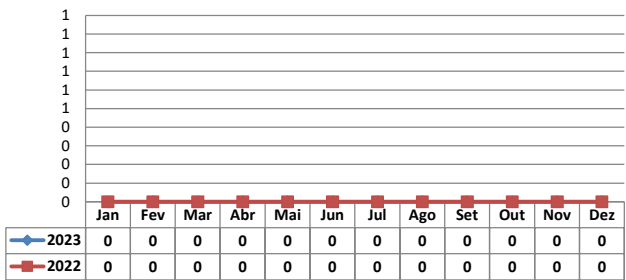
TIPOS DE NAVIOS OPERADOS

COMPARATIVO DE NAVIOS OPERADOS



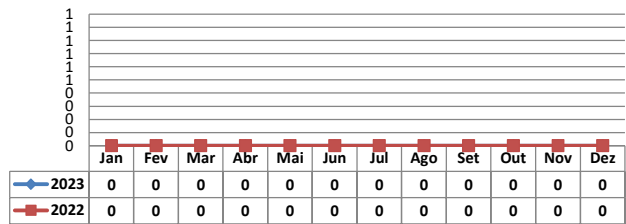
MOVIMENTAÇÃO TOTAL DE CARGAS

MOVIMENTAÇÃO TOTAL DE CARGAS 2023/2022 (t)



MOVIMENTAÇÃO DE CARGAS EM CONTÊINERES

MOVIMENTAÇÃO DE CARGAS EM CONTÊINERES 2023/2022 (t)

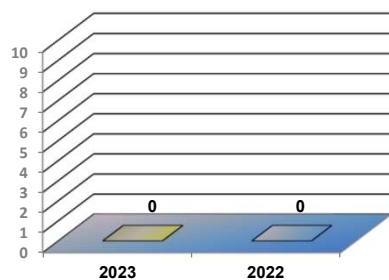


MOVIMENTAÇÃO DE CONTÊINERES EM UNIDADES (IMPORTAÇÃO)

MOVIMENTAÇÃO DE CONTÊINERES EM UNIDADES (EXPORTAÇÃO)

IMPORTAÇÃO TEU's

EVOLUÇÃO (TEU's)



EVOLUÇÃO (Tonelagem)

EXPORTAÇÃO TEU's

