



RESUMO GERAL DE JULHO 2023

| NAVIOS OPERADOS | Jan | Fev | Mar | Abr | Mai | Jun | Jul | Ago | Set | Out | Nov | Dez | 2023 | 2022 | Δ% |
|-------------------|-----------|-----------|-----------|-----------|-----------|-----------|-----------|-----|-----|-----|-----|-----|------------|------------|-----------|
| Full Container LC | 61 | 59 | 60 | 62 | 66 | 62 | 59 | | | | | | 429 | 493 | -13 |
| Full Container CB | 0 | 0 | 0 | 0 | 0 | 0 | 0 | | | | | | 0 | 1 | -100 |
| Roll-On-Roll-Off | 1 | 0 | 2 | 1 | 1 | 1 | 2 | | | | | | 8 | 5 | 60 |
| Carga Geral | 4 | 11 | 7 | 3 | 4 | 6 | 5 | | | | | | 40 | 44 | -9 |
| Granel Líquido | 0 | 1 | 0 | 0 | 0 | 0 | 1 | | | | | | 2 | 4 | -50 |
| Reefer | 0 | 0 | 0 | 0 | 0 | 0 | 2 | | | | | | 2 | 1 | 100 |
| Passageiros | 11 | 8 | 0 | 0 | 0 | 0 | 0 | | | | | | 19 | 5 | 280 |
| Outros | 4 | 4 | 7 | 5 | 1 | 4 | 8 | | | | | | 33 | 8 | 313 |
| Total* | 81 | 83 | 76 | 71 | 72 | 73 | 77 | | | | | | 533 | 561 | -5 |

* Total de navios operados pelo critério de DESATRACAÇÃO.

| MÊS | MOVIMENTAÇÃO TOTAL DE CARGAS* (t) | | | | | | Δ% |
|------------|-----------------------------------|------------------|------------------|------------------|------------------|------------------|-----------|
| | EXPORTAÇÃO | | IMPORTAÇÃO | | TOTAL | | |
| | 2023 | 2022 | 2023 | 2022 | 2023 | 2022 | |
| Jan | 584.481 | 770.365 | 583.340 | 646.542 | 1.167.821 | 1.416.907 | -18 |
| Fev | 649.164 | 741.748 | 554.002 | 557.568 | 1.203.166 | 1.299.316 | -7 |
| Mar | 787.271 | 833.400 | 631.260 | 593.818 | 1.418.531 | 1.427.218 | -1 |
| Abr | 634.960 | 831.907 | 614.329 | 563.944 | 1.249.289 | 1.395.851 | -10 |
| Mai | 746.939 | 868.457 | 629.735 | 620.844 | 1.376.674 | 1.489.301 | -8 |
| Jun | 729.609 | 770.452 | 688.823 | 536.939 | 1.418.432 | 1.307.391 | 8 |
| Jul | 738.754 | 850.813 | 617.977 | 680.687 | 1.356.731 | 1.531.500 | -11 |
| Ago | | | | | | | - |
| Set | | | | | | | - |
| Out | | | | | | | - |
| Nov | | | | | | | - |
| Dez | | | | | | | - |
| TOT | 4.871.178 | 5.667.142 | 4.319.466 | 4.200.342 | 9.190.644 | 9.867.484 | -7 |

* Considerando toda a movimentação, seja de carga a granel, em contêiner ou contêineres vazios.

| MÊS | MOVIMENTAÇÃO DE CARGAS EM CONTÊINERES* (t) | | | | | | Δ% |
|------------|--|------------------|------------------|------------------|------------------|------------------|-----------|
| | EXPORTAÇÃO | | IMPORTAÇÃO | | TOTAL | | |
| | 2023 | 2022 | 2023 | 2022 | 2023 | 2022 | |
| Jan | 540.567 | 736.838 | 569.096 | 609.442 | 1.109.663 | 1.346.280 | -18 |
| Fev | 553.459 | 700.730 | 504.397 | 522.999 | 1.057.856 | 1.223.729 | -14 |
| Mar | 722.988 | 788.973 | 582.448 | 538.138 | 1.305.436 | 1.327.111 | -2 |
| Abr | 572.692 | 773.450 | 582.704 | 509.078 | 1.155.396 | 1.282.528 | -10 |
| Mai | 676.862 | 827.901 | 607.506 | 557.907 | 1.284.368 | 1.385.808 | -7 |
| Jun | 663.080 | 714.892 | 646.223 | 492.266 | 1.309.303 | 1.207.158 | 8 |
| Jul | 681.939 | 780.823 | 587.893 | 632.074 | 1.269.832 | 1.412.897 | -10 |
| Ago | | | | | | | - |
| Set | | | | | | | - |
| Out | | | | | | | - |
| Nov | | | | | | | - |
| Dez | | | | | | | - |
| TOT | 4.411.587 | 5.323.607 | 4.080.267 | 3.861.904 | 8.491.854 | 9.185.511 | -8 |

* Considerando somente a movimentação dos contêineres cheios e suas respectivas taras.

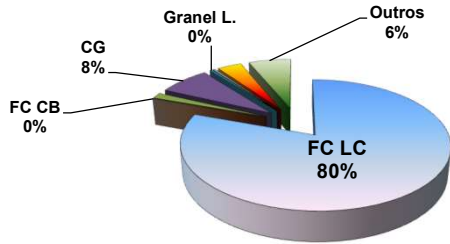
| MÊS | MOVIMENTAÇÃO DE CONTÊINERES (UNIDADES) | | | | | | | | Δ% |
|------------|--|---------------|----------------|---------------|----------------|---------------|----------------|----------------|-----------|
| | EXPORTAÇÃO | | IMPORTAÇÃO | | TOTAL MÊS | | TOTAL ANO | | |
| | CHEIO | VAZIO | CHEIO | VAZIO | CHEIO | VAZIO | 2023 | 2022 | |
| Jan | 19.900 | 8.011 | 25.028 | 3.066 | 44.928 | 11.077 | 56.005 | 69.381 | -19 |
| Fev | 20.375 | 7.413 | 22.509 | 3.291 | 42.884 | 10.704 | 53.588 | 61.258 | -13 |
| Mar | 26.447 | 6.466 | 25.489 | 7.639 | 51.936 | 14.105 | 66.041 | 70.580 | -6,4 |
| Abr | 20.951 | 9.522 | 25.446 | 7.389 | 46.397 | 16.911 | 63.308 | 69.230 | -9 |
| Mai | 24.583 | 12.362 | 26.301 | 4.950 | 50.884 | 17.312 | 68.196 | 69.584 | -2 |
| Jun | 24.801 | 6.941 | 28.859 | 8.143 | 53.660 | 15.084 | 68.744 | 62.106 | 11 |
| Jul | 24.499 | 6.770 | 26.278 | 5.395 | 50.777 | 12.165 | 62.942 | 71.453 | -12 |
| Ago | | | | | | | | | - |
| Set | | | | | | | | | - |
| Out | | | | | | | | | - |
| Nov | | | | | | | | | - |
| Dez | | | | | | | | | - |
| TOT | 161.556 | 57.485 | 179.910 | 39.873 | 341.466 | 97.358 | 438.824 | 473.592 | -7 |

| MÊS | MOVIMENTAÇÃO DE CONTÊINERES (TEU'S) | | | | | | | | Δ% |
|------------|-------------------------------------|----------------|----------------|---------------|----------------|----------------|----------------|----------------|-----------|
| | EXPORTAÇÃO | | IMPORTAÇÃO | | TOTAL MÊS | | TOTAL ANO | | |
| | CHEIO | VAZIO | CHEIO | VAZIO | CHEIO | VAZIO | 2023 | 2022 | |
| Jan | 36.741 | 14.084 | 45.242 | 5.835 | 81.983 | 19.919 | 101.902 | 124.132 | -18 |
| Fev | 37.755 | 13.634 | 40.769 | 6.332 | 78.524 | 19.966 | 98.490 | 111.345 | -12 |
| Mar | 49.257 | 11.215 | 45.996 | 14.805 | 95.253 | 26.020 | 121.273 | 127.710 | -5 |
| Abr | 38.574 | 16.550 | 45.661 | 14.195 | 84.235 | 30.745 | 114.980 | 126.561 | -9 |
| Mai | 45.452 | 21.704 | 47.583 | 9.543 | 93.035 | 31.247 | 124.282 | 126.306 | -2 |
| Jun | 45.243 | 11.438 | 51.371 | 15.897 | 96.614 | 27.335 | 123.949 | 113.285 | 9 |
| Jul | 44.617 | 11.760 | 46.860 | 10.054 | 91.477 | 21.814 | 113.291 | 130.802 | -13 |
| Ago | | | | | | | | | - |
| Set | | | | | | | | | - |
| Out | | | | | | | | | - |
| Nov | | | | | | | | | - |
| Dez | | | | | | | | | - |
| TOT | 297.639 | 100.385 | 323.482 | 76.661 | 621.121 | 177.046 | 798.167 | 860.141 | -7 |

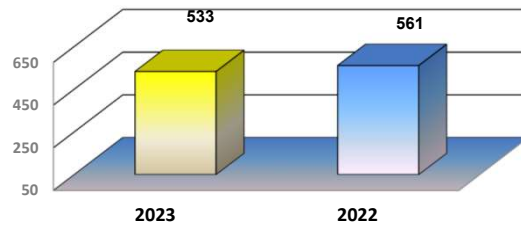


RESUMO GERAL DE JULHO 2023


TIPOS DE NAVIOS OPERADOS



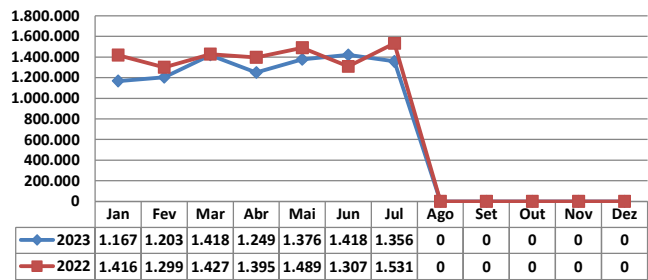
COMPARATIVO DE NAVIOS OPERADOS




MOVIMENTAÇÃO TOTAL DE CARGAS



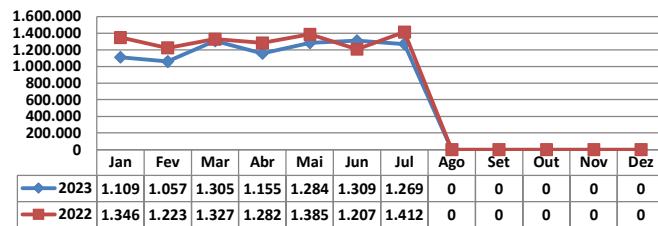
MOVIMENTAÇÃO TOTAL DE CARGAS 2023/2022 (t)



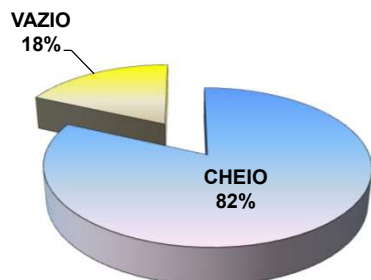
MOVIMENTAÇÃO DE CARGAS EM CONTÊINERES



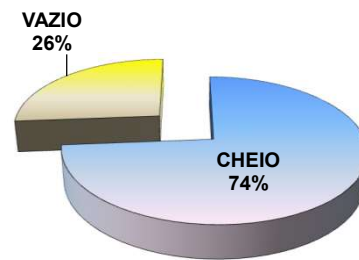
MOVIMENTAÇÃO DE CARGAS EM CONTÊINERES 2023/2022 (t)



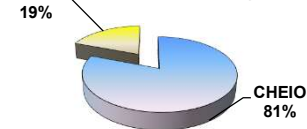
MOVIMENTAÇÃO DE CONTÊINERES EM UNIDADES (IMPORTAÇÃO)



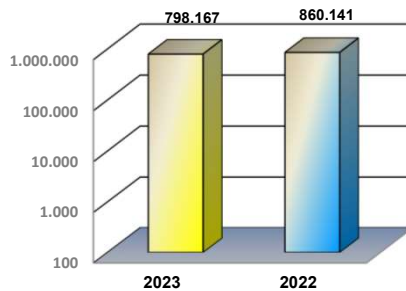
MOVIMENTAÇÃO DE CONTÊINERES EM UNIDADES (EXPORTAÇÃO)



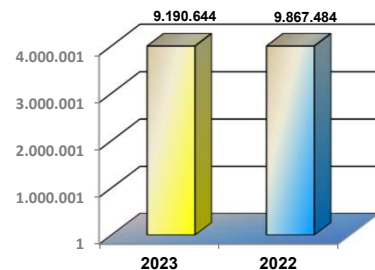
IMPORTAÇÃO TEU's



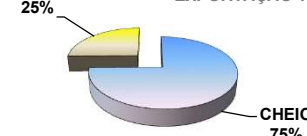
EVOLUÇÃO (TEU's)



EVOLUÇÃO (Tonelagem)



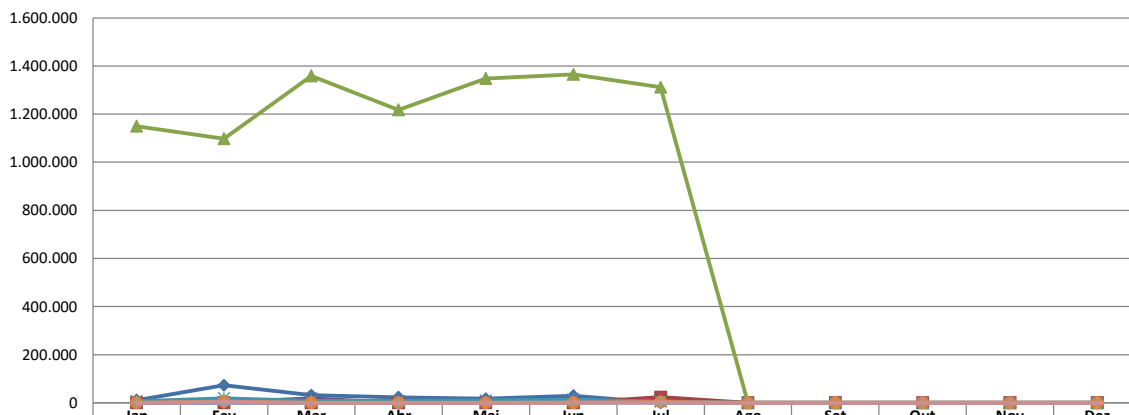
EXPORTAÇÃO TEU's





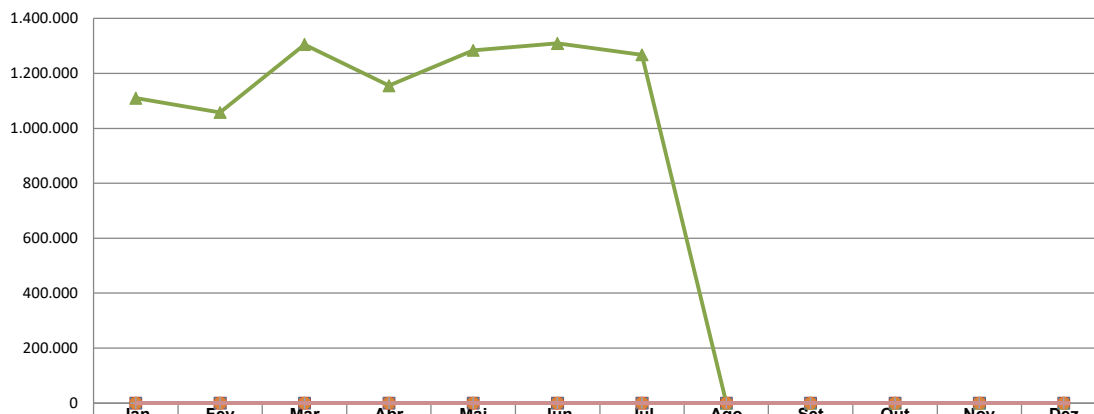
RESUMO GERAL DE JULHO 2023

MOVIMENTAÇÃO TOTAL DE CARGAS / TERMINAIS (t)



| | Jan | Fev | Mar | Abr | Mai | Jun | Jul | Ago | Set | Out | Nov | Dez |
|-----------------------|-----------|-----------|-----------|-----------|-----------|-----------|-----------|-----|-----|-----|-----|-----|
| APM TERMINALS | 10.920 | 72.798 | 31.860 | 23.152 | 17.309 | 29.963 | 0 | 0 | 0 | 0 | 0 | 0 |
| CAIS COMERCIAL | 0 | 85 | 0 | 0 | 0 | 0 | 23.668 | 0 | 0 | 0 | 0 | 0 |
| PORTONAVE | 1.150.268 | 1.098.340 | 1.359.225 | 1.218.534 | 1.348.387 | 1.364.814 | 1.312.464 | 0 | 0 | 0 | 0 | 0 |
| BRASKARNE | 0 | 3.061 | 18.400 | 0 | 0 | 7.660 | 8.450 | 0 | 0 | 0 | 0 | 0 |
| TEPORTI | 6.633 | 19.301 | 9.046 | 7.603 | 10.452 | 13.661 | 6.290 | 0 | 0 | 0 | 0 | 0 |
| POLY TERMINAIS | 0 | 6.000 | 0 | 0 | 0 | 0 | 4.000 | 0 | 0 | 0 | 0 | 0 |
| TROCADEIRO | 0 | 0 | 0 | 0 | 0 | 0 | 0 | 0 | 0 | 0 | 0 | 0 |
| TERMINAL BARRA DO RIO | 0 | 3.581 | 0 | 0 | 526 | 2.334 | 1.859 | 0 | 0 | 0 | 0 | 0 |

MOVIMENTAÇÃO DE CARGAS EM CONTÊINERES / TERMINAIS (t)



| | Jan | Fev | Mar | Abr | Mai | Jun | Jul | Ago | Set | Out | Nov | Dez |
|-----------------------|-----------|-----------|-----------|-----------|-----------|-----------|-----------|-----|-----|-----|-----|-----|
| APM TERMINALS | 0 | 0 | 0 | 0 | 0 | 0 | 0 | 0 | 0 | 0 | 0 | 0 |
| CAIS COMERCIAL | 0 | 0 | 0 | 0 | 0 | 0 | 0 | 0 | 0 | 0 | 0 | 0 |
| PORTONAVE | 1.109.663 | 1.057.641 | 1.305.436 | 1.155.396 | 1.284.368 | 1.309.303 | 1.267.847 | 0 | 0 | 0 | 0 | 0 |
| BRASKARNE | 0 | 0 | 0 | 0 | 0 | 0 | 0 | 0 | 0 | 0 | 0 | 0 |
| TEPORTI | 0 | 0 | 0 | 0 | 0 | 0 | 0 | 0 | 0 | 0 | 0 | 0 |
| POLY TERMINAIS | 0 | 0 | 0 | 0 | 0 | 0 | 0 | 0 | 0 | 0 | 0 | 0 |
| TROCADEIRO | 0 | 0 | 0 | 0 | 0 | 0 | 0 | 0 | 0 | 0 | 0 | 0 |
| TERMINAL BARRA DO RIO | 0 | 215 | 0 | 0 | 0 | 0 | 0 | 0 | 0 | 0 | 0 | 0 |