



APM TERMINALS - JUNHO - 2023

NAVIOS OPERADOS	Jan	Fev	Mar	Abr	Mai	Jun	Jul	Ago	Set	Out	Nov	Dez	2023	2022	Δ%
Full Container LC	0	1	0	1	0	0							2	114	-98
Full Container CB	0	0	0	0	0	0							0	1	-100
Roll-On-Roll-Off	1	0	2	1	1	1							6	0	-
Carga Geral	1	4	3	1	1	3							13	0	-
Granel Líquido	0	0	0	0	0	0							0	0	-
Reefer	0	0	0	0	0	0							0	0	-
Passageiros	0	0	0	0	0	0							0	1	-100
Outros	2	0	0	0	0	0							2	0	-
Total*	4	5	5	3	2	4							23	116	-80

* Total de navios operados pelo critério de DESATRACACÃO.

MOVIMENTAÇÃO TOTAL DE CARGAS* (t)							
MÊS	EXPORTAÇÃO		IMPORTAÇÃO		TOTAL		Δ%
	2023	2022	2023	2022	2023	2022	
Jan	9.180	148.223	1.740	204.334	10.920	352.557	-97
Fev	45.972	181.569	26.826	167.785	72.798	349.354	-79
Mar	14.600	184.106	17.260	194.963	31.860	379.069	-92
Abr	22.300	161.919	852	153.579	23.152	315.498	-93
Mai	15.890	174.076	1.419	172.529	17.309	346.605	-95
Jun	29.848	172.178	115	149.689	29.963	321.867	-91
Jul							-
Ago							-
Set							-
Out							-
Nov							-
Dez							-
TOT	137.790	1.022.071	48.212	1.042.879	186.002	2.064.950	-91

* Considerando toda a movimentação, seja de carga a granel, em contêiner ou contêineres vazios.

MOVIMENTAÇÃO DE CARGAS EM CONTÊINERES* (t)							
MÊS	EXPORTAÇÃO		IMPORTAÇÃO		TOTAL		Δ%
	2023	2022	2023	2022	2023	2022	
Jan	0	142.711	0	199.103	0	341.814	-100
Fev	0	167.785	0	163.893	0	331.678	-100
Mar	0	178.056	0	186.699	0	364.755	-100
Abr	0	156.218	0	148.518	0	304.736	-100
Mai	0	170.106	0	165.031	0	335.137	-100
Jun	0	166.355	0	141.822	0	308.177	-100
Jul							-
Ago							-
Set							-
Out							-
Nov							-
Dez							-
TOT	0	981.231	0	1.005.066	0	1.986.297	-100

* Considerando somente a movimentação dos contêineres cheios e suas respectivas taras.

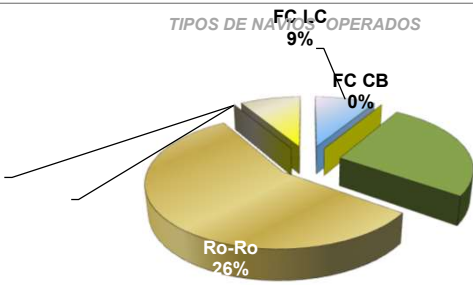
MOVIMENTAÇÃO DE CONTÊINERES (UNIDADES)										
MÊS	EXPORTAÇÃO		IMPORTAÇÃO		UNIDADES	TOTAL MÊS		TOTAL ANO		Δ%
	CHEIO	VAZIO	CHEIO	VAZIO		CHEIO	VAZIO	2023	2022	
Jan	0	0	0	0		0	0	0	16.697	-100
Fev	0	0	0	72		0	72	72	15.012	-100
Mar	0	0	0	0		0	0	0	18.214	-100
Abr	0	0	0	94		0	94	94	14.621	-99
Mai	0	0	0	0		0	0	0	15.883	-100
Jun	0	0	0	47		0	47	47	15.240	-100
Jul										-
Ago										-
Set										-
Out										-
Nov										-
Dez										-
TOT	0	0	0	213		0	213	213	95.667	-100

MOVIMENTAÇÃO DE CONTÊINERES (TEU'S)										
MÊS	EXPORTAÇÃO		IMPORTAÇÃO		TEU'S	TOTAL MÊS		TOTAL ANO		Δ%
	CHEIO	VAZIO	CHEIO	VAZIO		CHEIO	VAZIO	2023	2022	
Jan	0	0	0	0		0	0	0	30.145	-100
Fev	0	0	0	118		0	118	118	27.729	-100
Mar	0	0	0	0		0	0	0	33.416	-100
Abr	0	0	0	164		0	164	164	26.537	-99
Mai	0	0	0	0		0	0	0	29.372	-100
Jun	0	0	0	52		0	52	52	28.228	-100
Jul										-
Ago										-
Set										-
Out										-
Nov										-
Dez										-
TOT	0	0	0	334		0	334	334	175.427	-100

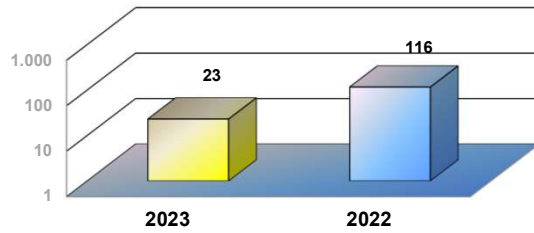


APM TERMINALS - JUNHO - 2023

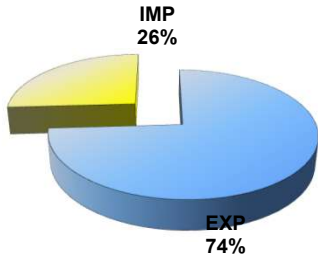
TIPOS DE NAVIOS OPERADOS



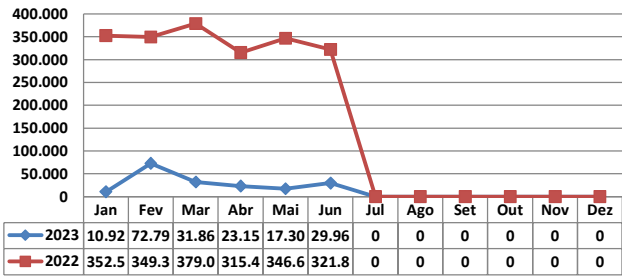
COMPARATIVO DE NAVIOS OPERADOS



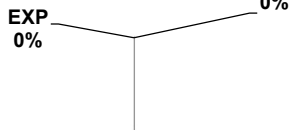
MOVIMENTAÇÃO TOTAL DE CARGAS



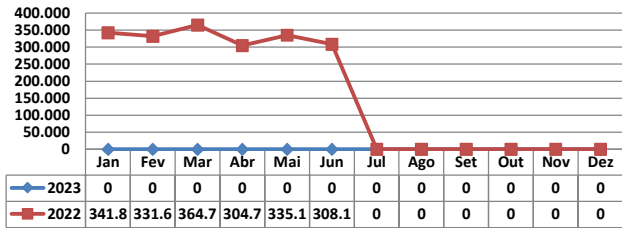
MOVIMENTAÇÃO TOTAL DE CARGAS 2023/2022 (t)



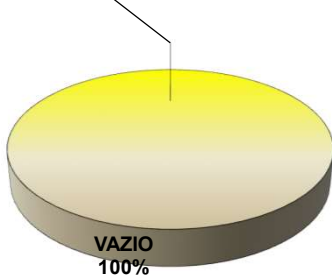
MOVIMENTAÇÃO DE CARGAS EM CONTÊINERES



MOVIMENTAÇÃO DE CARGAS EM CONTÊINERES 2023/2022 (t)



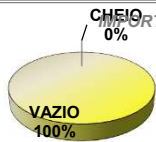
MOVIMENTAÇÃO DE CONTÊINERES EM UNIDADES (IMPORTAÇÃO)



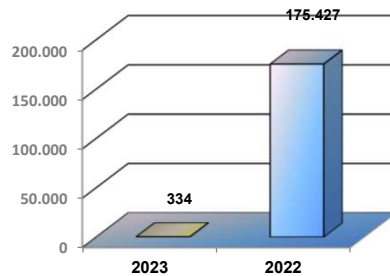
MOVIMENTAÇÃO DE CONTÊINERES EM UNIDADES (EXPORTAÇÃO)



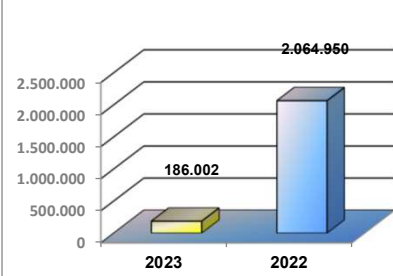
IMPORTAÇÃO TEU's



EVOLUÇÃO (TEU's)



EVOLUÇÃO (Tonelagem)



EXPORTAÇÃO TEU's

