



CAIS PÚBLICO - ABRIL - 2023

NAVIOS OPERADOS	Jan	Fev	Mar	Abr	Mai	Jun	Jul	Ago	Set	Out	Nov	Dez	2023	2022	Δ%
Full Container LC	0	0	0	0									0	0	-
Full Container CB	0	0	0	0									0	0	-
Roll-On-Roll-Off	0	0	0	0									0	2	-100
Carga Geral	0	0	0	0									0	3	-100
Granel Líquido	0	0	0	0									0	0	-
Reefer	0	0	0	0									0	0	-
Passageiros	11	8	0	0									19	4	375
Outros	2	1	0	2									5	6	-17
Total*	13	9	0	2									24	15	60

* Total de navios operados pelo critério de DESATRACAÇÃO.

MÊS	MOVIMENTAÇÃO TOTAL DE CARGAS* (t)						Δ%
	EXPORTAÇÃO		IMPORTAÇÃO		TOTAL		
	2023	2022	2023	2022	2023	2022	
Jan	0	0	0	0	0	0	-
Fev	85	0	0	0	85	0	-
Mar	0	0	0	3.441	0	3.441	-100
Abr	0	14.000	0	749	0	14.749	-100
Mai							-
Jun							-
Jul							-
Ago							-
Set							-
Out							-
Nov							-
Dez							-
TOT	85	14.000	0	4.190	85	18.190	-100

* Considerando toda a movimentação, seja de carga a granel, em contêiner ou contêineres vazios.

MÊS	MOVIMENTAÇÃO DE CARGAS EM CONTÊINERES* (t)						Δ%
	EXPORTAÇÃO		IMPORTAÇÃO		TOTAL		
	2023	2022	2023	2022	2023	2022	
Jan	0	0	0	0	0	0	-
Fev	0	0	0	0	0	0	-
Mar	0	0	0	590	0	590	-100
Abr	0	0	0	0	0	0	-
Mai							-
Jun							-
Jul							-
Ago							-
Set							-
Out							-
Nov							-
Dez							-
TOT	0	0	0	590	0	590	-100

* Considerando somente a movimentação dos contêineres cheios e suas respectivas taras.

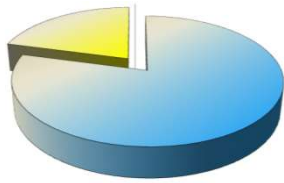
MÊS	MOVIMENTAÇÃO DE CONTÊINERES (UNIDADES)								Δ%
	EXPORTAÇÃO		IMPORTAÇÃO		TOTAL MÊS		TOTAL ANO		
	CHEIO	VAZIO	CHEIO	VAZIO	CHEIO	VAZIO	2023	2022	
Jan	0	0	0	0	0	0	0	0	-
Fev	0	0	0	0	0	0	0	0	-
Mar	0	0	0	0	0	0	0	319	-100
Abr	0	0	0	0	0	0	0	0	-
Mai									-
Jun									-
Jul									-
Ago									-
Set									-
Out									-
Nov									-
Dez									-
TOT	0	0	0	0	0	0	0	319	-100

MÊS	MOVIMENTAÇÃO DE CONTÊINERES (TEU'S)								Δ%
	EXPORTAÇÃO		IMPORTAÇÃO		TOTAL MÊS		TOTAL ANO		
	CHEIO	VAZIO	CHEIO	VAZIO	CHEIO	VAZIO	2023	2022	
Jan	0	0	0	0	0	0	0	0	-
Fev	0	0	0	0	0	0	0	0	-
Mar	0	0	0	0	0	0	0	638	-100
Abr	0	0	0	0	0	0	0	0	-
Mai									-
Jun									-
Jul									-
Ago									-
Set									-
Out									-
Nov									-
Dez									-
TOT	0	0	0	0	0	0	0	638	-100

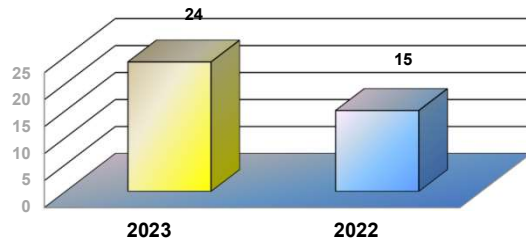


CAIS PÚBLICO - ABRIL - 2023

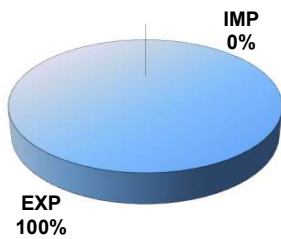
TIP DE NAVIOS OPERADOS



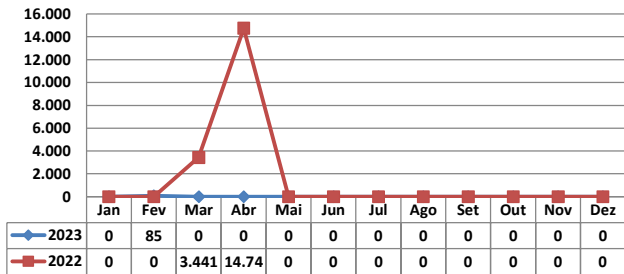
COMPARATIVO DE NAVIOS OPERADOS



MOVIMENTAÇÃO TOTAL DE CARGAS



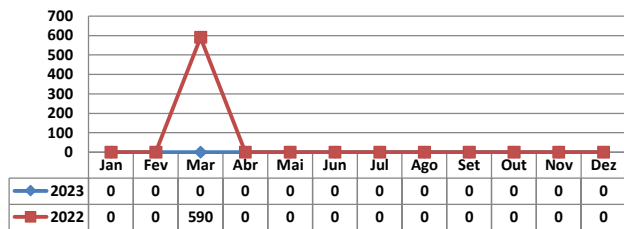
MOVIMENTAÇÃO TOTAL DE CARGAS 2023/2022 (t)



MOVIMENTAÇÃO DE CARGAS EM CONTÊINERES

EXP 0% | IMP 0%

MOVIMENTAÇÃO DE CARGAS EM CONTÊINERES 2023/2022 (t)



MOVIMENTAÇÃO DE CONTÊINERES EM UNIDADES (IMPORTAÇÃO)

CHEIO 0% | VAZIO 0%

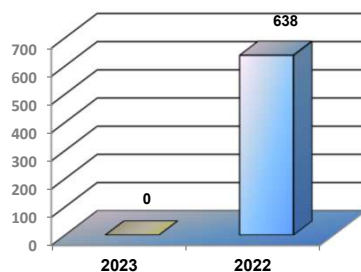
MOVIMENTAÇÃO DE CONTÊINERES EM UNIDADES (EXPORTAÇÃO)

CHEIO 0% | VAZIO 0%

IMPORTAÇÃO TEU's

VAZIO 0% | CHEIO 0%

EVOLUÇÃO (TEU's)



EVOLUÇÃO (Tonelagem)

EXPORTAÇÃO TEU's

VAZIO 0% | CHEIO 0%

