



## TEPORTI - MARÇO - 2023

| NAVIOS OPERADOS   | Jan      | Fev      | Mar      | Abr | Mai | Jun | Jul | Ago | Set | Out | Nov | Dez | 2023     | 2022     | Δ%         |
|-------------------|----------|----------|----------|-----|-----|-----|-----|-----|-----|-----|-----|-----|----------|----------|------------|
| Full Container LC | 0        | 0        | 0        |     |     |     |     |     |     |     |     |     | 0        | 0        | -          |
| Full Container CB | 0        | 0        | 0        |     |     |     |     |     |     |     |     |     | 0        | 0        | -          |
| Roll-On-Roll-Off  | 0        | 0        | 0        |     |     |     |     |     |     |     |     |     | 0        | 0        | -          |
| Carga Geral       | 2        | 3        | 1        |     |     |     |     |     |     |     |     |     | 6        | 8        | -25        |
| Granel Líquido    | 0        | 0        | 0        |     |     |     |     |     |     |     |     |     | 0        | 0        | -          |
| Reefer            | 0        | 0        | 0        |     |     |     |     |     |     |     |     |     | 0        | 0        | -          |
| Passageiros       | 0        | 0        | 0        |     |     |     |     |     |     |     |     |     | 0        | 0        | -          |
| Outros            | 0        | 1        | 0        |     |     |     |     |     |     |     |     |     | 1        | 0        | -          |
| <b>Total*</b>     | <b>2</b> | <b>4</b> | <b>1</b> |     |     |     |     |     |     |     |     |     | <b>7</b> | <b>8</b> | <b>-13</b> |

\* Total de navios operados pelo critério de DESATRACAÇÃO.

| MÊS        | MOVIMENTAÇÃO TOTAL DE CARGAS* (t) |               |            |              |               |               | Δ%        |
|------------|-----------------------------------|---------------|------------|--------------|---------------|---------------|-----------|
|            | EXPORTAÇÃO                        |               | IMPORTAÇÃO |              | TOTAL         |               |           |
|            | 2023                              | 2022          | 2023       | 2022         | 2023          | 2022          |           |
| Jan        | 6.532                             | 0             | 101        | 51           | 6.633         | 51            | 12906     |
| Fev        | 19.301                            | 18.212        | 0          | 0            | 19.301        | 18.212        | 6         |
| Mar        | 9.046                             | 8.791         | 0          | 1.744        | 9.046         | 10.535        | -14       |
| Abr        |                                   |               |            |              |               |               | -         |
| Mai        |                                   |               |            |              |               |               | -         |
| Jun        |                                   |               |            |              |               |               | -         |
| Jul        |                                   |               |            |              |               |               | -         |
| Ago        |                                   |               |            |              |               |               | -         |
| Set        |                                   |               |            |              |               |               | -         |
| Out        |                                   |               |            |              |               |               | -         |
| Nov        |                                   |               |            |              |               |               | -         |
| Dez        |                                   |               |            |              |               |               | -         |
| <b>TOT</b> | <b>34.879</b>                     | <b>27.003</b> | <b>101</b> | <b>1.795</b> | <b>34.980</b> | <b>28.798</b> | <b>21</b> |

\* Considerando toda a movimentação, seja de carga a granel, em contêiner ou contêineres vazios.

| MÊS        | MOVIMENTAÇÃO DE CARGAS EM CONTÊINERES* (t) |          |            |          |          |          | Δ%       |
|------------|--------------------------------------------|----------|------------|----------|----------|----------|----------|
|            | EXPORTAÇÃO                                 |          | IMPORTAÇÃO |          | TOTAL    |          |          |
|            | 2023                                       | 2022     | 2023       | 2022     | 2023     | 2022     |          |
| Jan        | 0                                          | 0        | 0          | 0        | 0        | 0        | -        |
| Fev        | 0                                          | 0        | 0          | 0        | 0        | 0        | -        |
| Mar        | 0                                          | 0        | 0          | 0        | 0        | 0        | -        |
| Abr        |                                            |          |            |          |          |          | -        |
| Mai        |                                            |          |            |          |          |          | -        |
| Jun        |                                            |          |            |          |          |          | -        |
| Jul        |                                            |          |            |          |          |          | -        |
| Ago        |                                            |          |            |          |          |          | -        |
| Set        |                                            |          |            |          |          |          | -        |
| Out        |                                            |          |            |          |          |          | -        |
| Nov        |                                            |          |            |          |          |          | -        |
| Dez        |                                            |          |            |          |          |          | -        |
| <b>TOT</b> | <b>0</b>                                   | <b>0</b> | <b>0</b>   | <b>0</b> | <b>0</b> | <b>0</b> | <b>-</b> |

\* Considerando somente a movimentação dos contêineres cheios e suas respectivas taras.


| MÊS        | MOVIMENTAÇÃO DE CONTÊINERES (UNIDADES) |          |            |          |           |          |           |          | Δ%       |
|------------|----------------------------------------|----------|------------|----------|-----------|----------|-----------|----------|----------|
|            | EXPORTAÇÃO                             |          | IMPORTAÇÃO |          | TOTAL MÊS |          | TOTAL ANO |          |          |
|            | CHEIO                                  | VAZIO    | CHEIO      | VAZIO    | CHEIO     | VAZIO    | 2023      | 2022     |          |
| Jan        | 0                                      | 0        | 0          | 0        | 0         | 0        | 0         | 0        | -        |
| Fev        | 0                                      | 0        | 0          | 0        | 0         | 0        | 0         | 0        | -        |
| Mar        | 0                                      | 0        | 0          | 0        | 0         | 0        | 0         | 0        | -        |
| Abr        |                                        |          |            |          |           |          |           |          | -        |
| Mai        |                                        |          |            |          |           |          |           |          | -        |
| Jun        |                                        |          |            |          |           |          |           |          | -        |
| Jul        |                                        |          |            |          |           |          |           |          | -        |
| Ago        |                                        |          |            |          |           |          |           |          | -        |
| Set        |                                        |          |            |          |           |          |           |          | -        |
| Out        |                                        |          |            |          |           |          |           |          | -        |
| Nov        |                                        |          |            |          |           |          |           |          | -        |
| Dez        |                                        |          |            |          |           |          |           |          | -        |
| <b>TOT</b> | <b>0</b>                               | <b>0</b> | <b>0</b>   | <b>0</b> | <b>0</b>  | <b>0</b> | <b>0</b>  | <b>0</b> | <b>-</b> |

| MÊS        | MOVIMENTAÇÃO DE CONTÊINERES (TEU'S) |          |            |          |           |          |           |          | Δ%       |
|------------|-------------------------------------|----------|------------|----------|-----------|----------|-----------|----------|----------|
|            | EXPORTAÇÃO                          |          | IMPORTAÇÃO |          | TOTAL MÊS |          | TOTAL ANO |          |          |
|            | CHEIO                               | VAZIO    | CHEIO      | VAZIO    | CHEIO     | VAZIO    | 2023      | 2022     |          |
| Jan        | 0                                   | 0        | 0          | 0        | 0         | 0        | 0         | 0        | -        |
| Fev        | 0                                   | 0        | 0          | 0        | 0         | 0        | 0         | 0        | -        |
| Mar        | 0                                   | 0        | 0          | 0        | 0         | 0        | 0         | 0        | -        |
| Abr        |                                     |          |            |          |           |          |           |          | -        |
| Mai        |                                     |          |            |          |           |          |           |          | -        |
| Jun        |                                     |          |            |          |           |          |           |          | -        |
| Jul        |                                     |          |            |          |           |          |           |          | -        |
| Ago        |                                     |          |            |          |           |          |           |          | -        |
| Set        |                                     |          |            |          |           |          |           |          | -        |
| Out        |                                     |          |            |          |           |          |           |          | -        |
| Nov        |                                     |          |            |          |           |          |           |          | -        |
| Dez        |                                     |          |            |          |           |          |           |          | -        |
| <b>TOT</b> | <b>0</b>                            | <b>0</b> | <b>0</b>   | <b>0</b> | <b>0</b>  | <b>0</b> | <b>0</b>  | <b>0</b> | <b>-</b> |

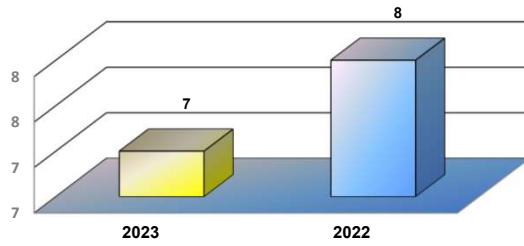


# TEPORTI - MARÇO - 2023

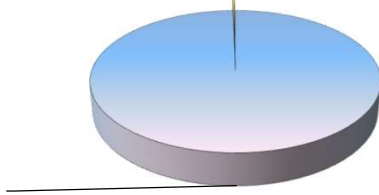
TIPOS DE NAVIOS OPERADOS



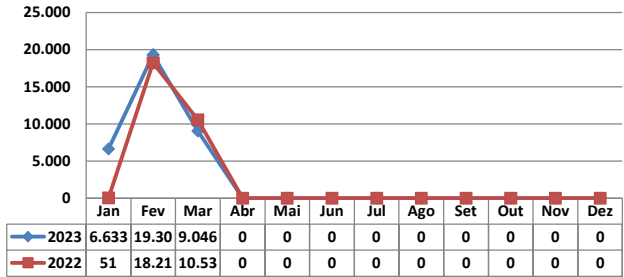
COMPARATIVO DE NAVIOS OPERADOS



MOVIMENTAÇÃO TOTAL DE CARGAS



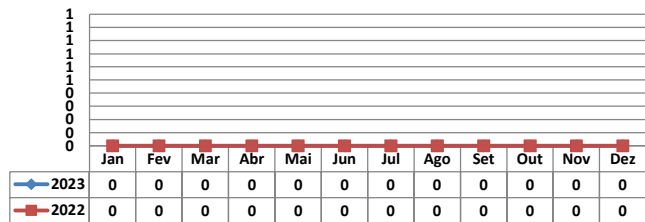
MOVIMENTAÇÃO TOTAL DE CARGAS 2022/2021 (t)



MOVIMENTAÇÃO DE CARGAS EM CONTÊINERES




MOVIMENTAÇÃO DE CARGAS EM CONTÊINERES 2022/2021 (t)



MOVIMENTAÇÃO DE CONTÊINERES EM UNIDADES (IMPORTAÇÃO)



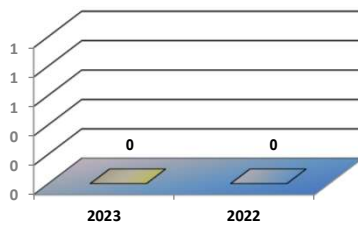
MOVIMENTAÇÃO DE CONTÊINERES EM UNIDADES (EXPORTAÇÃO)



IMPORTAÇÃO TEU's

EXPORTAÇÃO TEU's

EVOLUÇÃO (TEU's)



EVOLUÇÃO (Tonelagem)

