



APM TERMINALS - MARÇO - 2023

NAVIOS OPERADOS	Jan	Fev	Mar	Abr	Mai	Jun	Jul	Ago	Set	Out	Nov	Dez	2023	2022	Δ%
Full Container LC	0	1	0										1	62	-98
Full Container CB	0	0	0										0	1	-100
Roll-On-Roll-Off	1	0	2										3	0	-
Carga Geral	1	4	3										8	0	-
Granel Líquido	0	0	0										0	0	-
Reefer	0	0	0										0	0	-
Passageiros	0	0	0										0	1	-100
Outros	2	0	0										2	0	-
Total*	4	5	5										14	64	-78

* Total de navios operados pelo critério de DESATRACAÇÃO.

MÊS	MOVIMENTAÇÃO TOTAL DE CARGAS* (t)						Δ%
	EXPORTAÇÃO		IMPORTAÇÃO		TOTAL		
	2023	2022	2023	2022	2023	2022	
Jan	9.180	148.223	1.740	204.334	10.920	352.557	-97
Fev	44.234	181.569	26.826	167.785	71.060	349.354	-80
Mar	14.600	184.106	17.260	194.963	31.860	379.069	-92
Abr							-
Mai							-
Jun							-
Jul							-
Ago							-
Set							-
Out							-
Nov							-
Dez							-
TOT	68.014	513.898	45.826	567.082	113.840	1.080.980	-89

* Considerando toda a movimentação, seja de carga a granel, em contêiner ou contêineres vazios.

MÊS	MOVIMENTAÇÃO DE CARGAS EM CONTÊINERES* (t)						Δ%
	EXPORTAÇÃO		IMPORTAÇÃO		TOTAL		
	2023	2022	2023	2022	2023	2022	
Jan	0	142.711	0	199.103	0	341.814	-100
Fev	0	167.785	0	163.893	0	331.678	-100
Mar	0	178.056	0	186.699	0	364.755	-100
Abr							-
Mai							-
Jun							-
Jul							-
Ago							-
Set							-
Out							-
Nov							-
Dez							-
TOT	0	488.552	0	549.695	0	1.038.247	-100

* Considerando somente a movimentação dos contêineres cheios e suas respectivas taras.

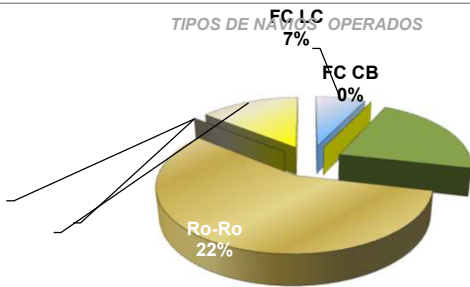
MÊS	MOVIMENTAÇÃO DE CONTÊINERES (UNIDADES)								Δ%
	EXPORTAÇÃO		IMPORTAÇÃO		TOTAL MÊS		TOTAL ANO		
	CHEIO	VAZIO	CHEIO	VAZIO	CHEIO	VAZIO	2023	2022	
Jan	0	0	0	0	0	0	0	16.697	-100
Fev	0	0	0	72	0	72	72	15.012	-100
Mar	0	0	0	0	0	0	0	18.214	-100
Abr									-
Mai									-
Jun									-
Jul									-
Ago									-
Set									-
Out									-
Nov									-
Dez									-
TOT	0	0	0	72	0	72	72	49.923	-100

MÊS	MOVIMENTAÇÃO DE CONTÊINERES (TEU'S)								Δ%
	EXPORTAÇÃO		IMPORTAÇÃO		TOTAL MÊS		TOTAL ANO		
	CHEIO	VAZIO	CHEIO	VAZIO	CHEIO	VAZIO	2023	2022	
Jan	0	0	0	0	0	0	0	30.145	-100
Fev	0	0	0	118	0	118	118	27.729	-100
Mar	0	0	0	0	0	0	0	33.416	-100
Abr									-
Mai									-
Jun									-
Jul									-
Ago									-
Set									-
Out									-
Nov									-
Dez									-
TOT	0	0	0	118	0	118	118	91.290	-100

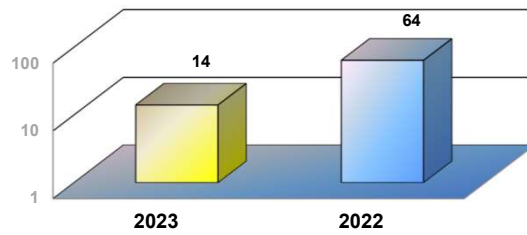


APM TERMINALS - MARÇO - 2023

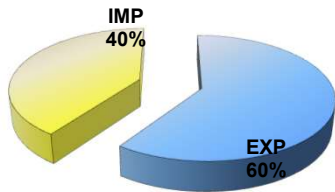
TIPOS DE NAVIOS OPERADOS



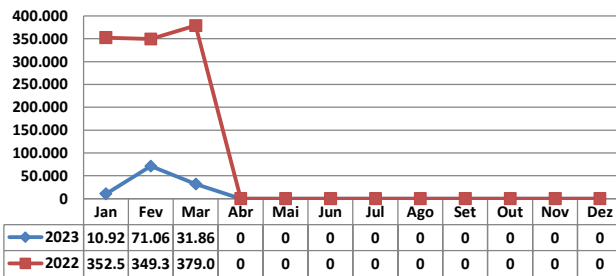
COMPARATIVO DE NAVIOS OPERADOS



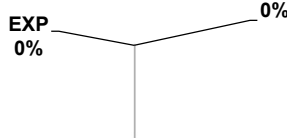
MOVIMENTAÇÃO TOTAL DE CARGAS



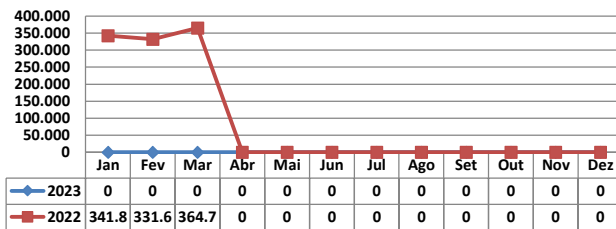
MOVIMENTAÇÃO TOTAL DE CARGAS 2022/2021 (t)



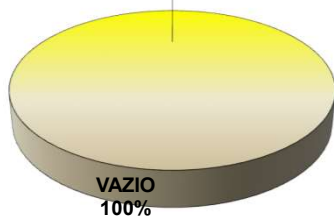
MOVIMENTAÇÃO DE CARGAS EM CONTEINERES



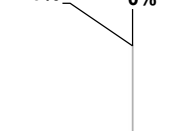
MOVIMENTAÇÃO DE CARGAS EM CONTEINERES 2022/2021 (t)



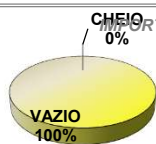
MOVIMENTAÇÃO DE CONTEINERES EM UNIDADES (IMPORTAÇÃO)



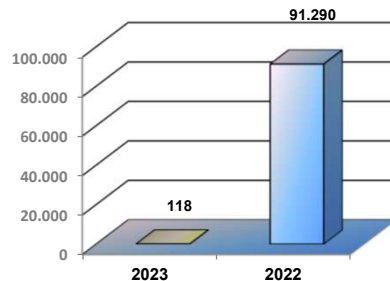
MOVIMENTAÇÃO DE CONTEINERES EM UNIDADES (EXPORTAÇÃO)



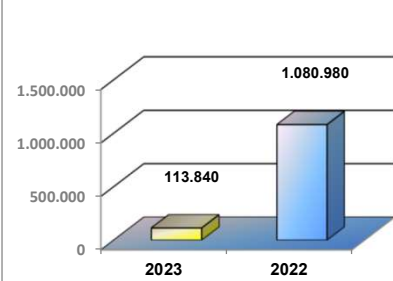
IMPORTAÇÃO TEU's



EVOLUÇÃO (TEU's)



EVOLUÇÃO (Tonelagem)



EXPORTAÇÃO TEU's

