



TERMINAL BARRA DO RIO - FEVEREIRO - 2023

| NAVIOS OPERADOS | Jan | Fev | Mar | Abr | Mai | Jun | Jul | Ago | Set | Out | Nov | Dez | 2023 | 2022 | Δ% |
|-------------------|----------|----------|-----|-----|-----|-----|-----|-----|-----|-----|-----|-----|----------|----------|------------|
| Full Container LC | 0 | 0 | | | | | | | | | | | 0 | 0 | - |
| Full Container CB | 0 | 0 | | | | | | | | | | | 0 | 0 | - |
| Roll-On-Roll-Off | 0 | 0 | | | | | | | | | | | 0 | 0 | - |
| Carga Geral | 1 | 3 | | | | | | | | | | | 4 | 1 | 300 |
| Granel Líquido | 0 | 0 | | | | | | | | | | | 0 | 0 | - |
| Reefer | 0 | 0 | | | | | | | | | | | 0 | 0 | - |
| Passageiros | 0 | 0 | | | | | | | | | | | 0 | 0 | - |
| Outros | 0 | 1 | | | | | | | | | | | 1 | 0 | - |
| Total* | 1 | 4 | | | | | | | | | | | 5 | 1 | 400 |

* Total de navios operados pelo critério de DESATRACAÇÃO.

| MOVIMENTAÇÃO TOTAL DE CARGAS* (t) | | | | | | | |
|-----------------------------------|------------|--------------|--------------|----------|--------------|--------------|---------------|
| MÊS | EXPORTAÇÃO | | IMPORTAÇÃO | | TOTAL | | Δ% |
| | 2023 | 2022 | 2023 | 2022 | 2023 | 2022 | |
| Jan | 0 | 8.167 | 0 | 0 | 0 | 8.167 | -100,00 |
| Fev | 404 | 0 | 3.177 | 0 | 3.581 | 0 | - |
| Mar | | | | | | | - |
| Abr | | | | | | | - |
| Mai | | | | | | | - |
| Jun | | | | | | | - |
| Jul | | | | | | | - |
| Ago | | | | | | | - |
| Set | | | | | | | - |
| Out | | | | | | | - |
| Nov | | | | | | | - |
| Dez | | | | | | | - |
| TOT | 404 | 8.167 | 3.177 | 0 | 3.581 | 8.167 | -56,15 |

* Considerando toda a movimentação, seja de carga a granel, em contêiner ou contêineres vazios.

| MOVIMENTAÇÃO DE CARGAS EM CONTÊINERES* (t) | | | | | | | |
|--|------------|----------|------------|----------|------------|----------|----------|
| MÊS | EXPORTAÇÃO | | IMPORTAÇÃO | | TOTAL | | Δ% |
| | 2023 | 2022 | 2023 | 2022 | 2023 | 2022 | |
| Jan | 0 | 0 | 0 | 0 | 0 | 0 | - |
| Fev | 215 | 0 | 0 | 0 | 215 | 0 | - |
| Mar | | | | | | | - |
| Abr | | | | | | | - |
| Mai | | | | | | | - |
| Jun | | | | | | | - |
| Jul | | | | | | | - |
| Ago | | | | | | | - |
| Set | | | | | | | - |
| Out | | | | | | | - |
| Nov | | | | | | | - |
| Dez | | | | | | | - |
| TOT | 215 | 0 | 0 | 0 | 215 | 0 | - |

* Considerando somente a movimentação dos contêineres cheios e suas respectivas taras.

| MOVIMENTAÇÃO DE CONTÊINERES (UNIDADES) | | | | | | | | | |
|--|------------|----------|------------|----------|-----------|----------|-----------|----------|----------|
| MÊS | EXPORTAÇÃO | | IMPORTAÇÃO | | TOTAL MÊS | | TOTAL ANO | | Δ% |
| | CHEIO | VAZIO | CHEIO | VAZIO | CHEIO | VAZIO | 2023 | 2022 | |
| Jan | 0 | 0 | 0 | 0 | 0 | 0 | 0 | 0 | - |
| Fev | 21 | 0 | 0 | 0 | 21 | 0 | 21 | 0 | - |
| Mar | | | | | | | | | - |
| Abr | | | | | | | | | - |
| Mai | | | | | | | | | - |
| Jun | | | | | | | | | - |
| Jul | | | | | | | | | - |
| Ago | | | | | | | | | - |
| Set | | | | | | | | | - |
| Out | | | | | | | | | - |
| Nov | | | | | | | | | - |
| Dez | | | | | | | | | - |
| TOT | 21 | 0 | 0 | 0 | 21 | 0 | 21 | 0 | - |

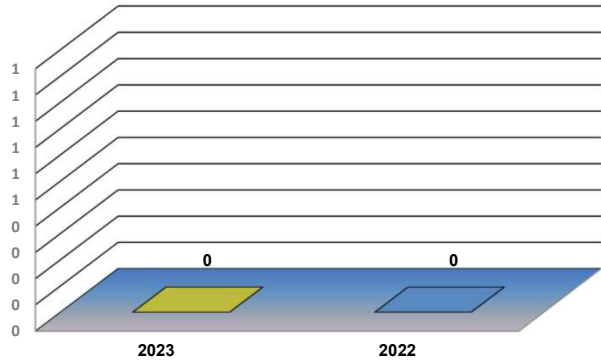
| MOVIMENTAÇÃO DE CONTÊINERES (TEU'S) | | | | | | | | | |
|-------------------------------------|------------|----------|------------|----------|-----------|----------|-----------|----------|----------|
| MÊS | EXPORTAÇÃO | | IMPORTAÇÃO | | TOTAL MÊS | | TOTAL ANO | | Δ% |
| | CHEIO | VAZIO | CHEIO | VAZIO | CHEIO | VAZIO | 2023 | 2022 | |
| Jan | 0 | 0 | 0 | 0 | 0 | 0 | 0 | 0 | - |
| Fev | 42 | 0 | 0 | 0 | 42 | 0 | 42 | 0 | - |
| Mar | | | | | | | | | - |
| Abr | | | | | | | | | - |
| Mai | | | | | | | | | - |
| Jun | | | | | | | | | - |
| Jul | | | | | | | | | - |
| Ago | | | | | | | | | - |
| Set | | | | | | | | | - |
| Out | | | | | | | | | - |
| Nov | | | | | | | | | - |
| Dez | | | | | | | | | - |
| TOT | 42 | 0 | 0 | 0 | 42 | 0 | 42 | 0 | - |



TERMINAL BARRA DO RIO - FEVEREIRO - 2023

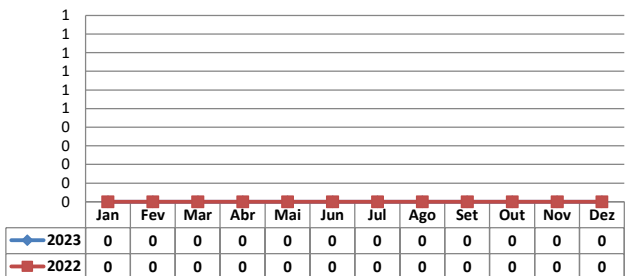
TIPOS DE NAVIOS OPERADOS

COMPARATIVO DE NAVIOS OPERADOS



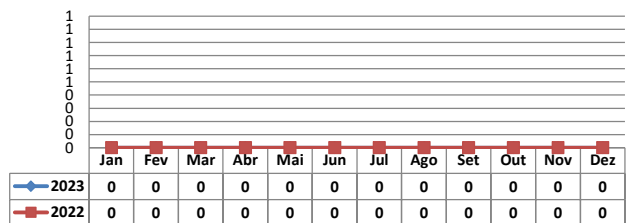
MOVIMENTAÇÃO TOTAL DE CARGAS

MOVIMENTAÇÃO TOTAL DE CARGAS 2022/2021 (t)



MOVIMENTAÇÃO DE CARGAS EM CONTÊINERES

MOVIMENTAÇÃO DE CARGAS EM CONTÊINERES 2022/2021 (t)

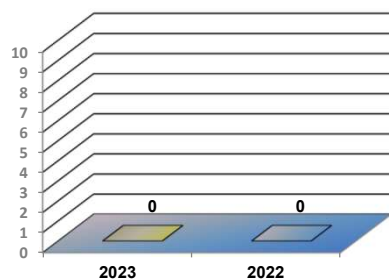


MOVIMENTAÇÃO DE CONTÊINERES EM UNIDADES (IMPORTAÇÃO)

MOVIMENTAÇÃO DE CONTÊINERES EM UNIDADES (EXPORTAÇÃO)

IMPORTAÇÃO TEU's

EVOLUÇÃO (TEU's)



EVOLUÇÃO (Tonelagem)

EXPORTAÇÃO TEU's

