



BRASKARNE - FEVEREIRO - 2023

NAVIOS OPERADOS	Jan	Fev	Mar	Abr	Mai	Jun	Jul	Ago	Set	Out	Nov	Dez	2023	2022	Δ%
Full Container LC	0	0											0	0	-
Full Container CB	0	0											0	0	-
Roll-On-Roll-Off	0	0											0	0	-
Carga Geral	0	1											1	2	-50
Granel Líquido	0	0											0	0	-
Reefer	0	0											0	0	-
Passageiros	0	0											0	0	-
Outros	0	1											1	0	-
Total*	0	2											2	2	0

* Total de navios operados pelo critério de DESATRACAÇÃO.

MÊS	MOVIMENTAÇÃO TOTAL DE CARGAS* (t)						Δ%
	EXPORTAÇÃO		IMPORTAÇÃO		TOTAL		
	2023	2022	2023	2022	2023	2022	
Jan	0	0	0	3.466	0	3.466	-100
Fev	3.061	0	0	0	3.061	0	-
Mar							-
Abr							-
Mai							-
Jun							-
Jul							-
Ago							-
Set							-
Out							-
Nov							-
Dez							-
TOT	3.061	0	0	3.466	3.061	3.466	-12

* Considerando toda a movimentação, seja de carga a granel, em contêiner ou contêineres vazios.

MÊS	MOVIMENTAÇÃO DE CARGAS EM CONTÊINERES* (t)						Δ%
	EXPORTAÇÃO		IMPORTAÇÃO		TOTAL		
	2023	2022	2023	2022	2023	2022	
Jan	0	0	0	0	0	0	-
Fev	0	0	0	0	0	0	-
Mar							-
Abr							-
Mai							-
Jun							-
Jul							-
Ago							-
Set							-
Out							-
Nov							-
Dez							-
TOT	0	0	0	0	0	0	-

* Considerando somente a movimentação dos contêineres cheios e suas respectivas taras.


MÊS	MOVIMENTAÇÃO DE CONTÊINERES (UNIDADES)								Δ%
	EXPORTAÇÃO		IMPORTAÇÃO		TOTAL MÊS		TOTAL ANO		
	CHEIO	VAZIO	CHEIO	VAZIO	CHEIO	VAZIO	2023	2022	
Jan	0	0	0	0	0	0	0	0	-
Fev	0	0	0	0	0	0	0	0	-
Mar									-
Abr									-
Mai									-
Jun									-
Jul									-
Ago									-
Set									-
Out									-
Nov									-
Dez									-
TOT	0	0	0	0	0	0	0	0	-

MÊS	MOVIMENTAÇÃO DE CONTÊINERES (TEU'S)								Δ%
	EXPORTAÇÃO		IMPORTAÇÃO		TOTAL MÊS		TOTAL ANO		
	CHEIO	VAZIO	CHEIO	VAZIO	CHEIO	VAZIO	2023	2022	
Jan	0	0	0	0	0	0	0	0	-
Fev	0	0	0	0	0	0	0	0	-
Mar									-
Abr									-
Mai									-
Jun									-
Jul									-
Ago									-
Set									-
Out									-
Nov								0	-
Dez									-
TOT	0	0	0	0	0	0	0	0	-

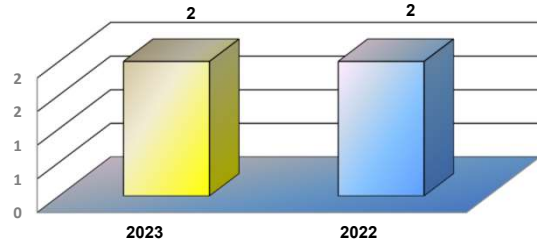


BRASKARNE - FEVEREIRO - 2023

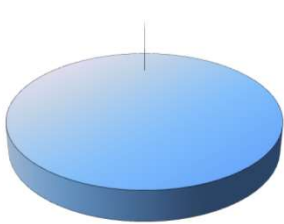
TIPOS DE NAVIOS OPERADOS



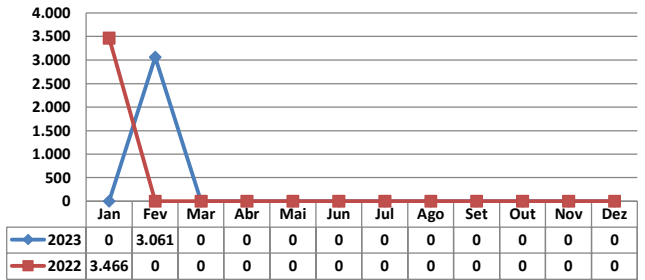
COMPARATIVO DE NAVIOS OPERADOS



MOVIMENTAÇÃO TOTAL DE CARGAS



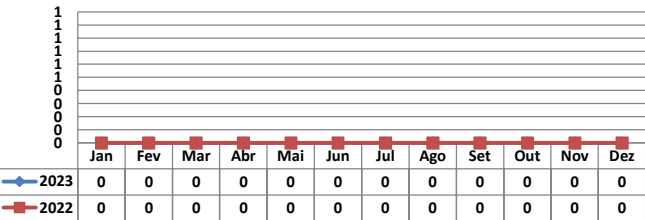
MOVIMENTAÇÃO TOTAL DE CARGAS 2022/2021 (t)



MOVIMENTAÇÃO DE CARGAS EM CONTÊINERES



MOVIMENTAÇÃO DE CARGAS EM CONTÊINERES 2022/2021 (t)



MOVIMENTAÇÃO DE CONTÊINERES EM UNIDADES (IMPORTAÇÃO)



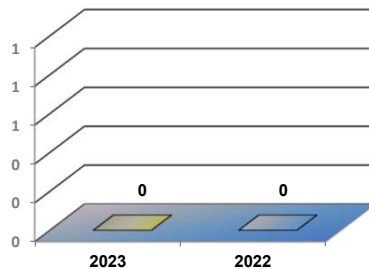
MOVIMENTAÇÃO DE CONTÊINERES EM UNIDADES (EXPORTAÇÃO)



IMPORTAÇÃO TEU's

EXPORTAÇÃO TEU's

EVOLUÇÃO (TEU's)



EVOLUÇÃO (Tonelagem)

