



APM TERMINALS - FEVEREIRO - 2023

NAVIOS OPERADOS	Jan	Fev	Mar	Abr	Mai	Jun	Jul	Ago	Set	Out	Nov	Dez	2023	2022	Δ%
Full Container LC	0	1											1	20	-95
Full Container CB	0	0											0	1	-100
Roll-On-Roll-Off	1	0											1	0	-
Carga Geral	1	4											5	0	-
Granel Líquido	0	0											0	0	-
Reefer	0	0											0	0	-
Passageiros	0	0											0	0	-
Outros	2	0											2	0	-
Total*	4	5											9	21	-57

* Total de navios operados pelo critério de DESATRACAÇÃO.

MÊS	MOVIMENTAÇÃO TOTAL DE CARGAS* (t)						Δ%
	EXPORTAÇÃO		IMPORTAÇÃO		TOTAL		
	2023	2022	2023	2022	2023	2022	
Jan	9.180	148.223	1.740	204.334	10.920	352.557	-97
Fev	44.234	181.569	26.826	167.785	71.060	349.354	-80
Mar							-
Abr							-
Mai							-
Jun							-
Jul							-
Ago							-
Set							-
Out							-
Nov							-
Dez							-
TOT	53.414	329.792	28.566	372.119	81.980	701.911	-88

* Considerando toda a movimentação, seja de carga a granel, em contêiner ou contêineres vazios.

MÊS	MOVIMENTAÇÃO DE CARGAS EM CONTÊINERES* (t)						Δ%
	EXPORTAÇÃO		IMPORTAÇÃO		TOTAL		
	2023	2022	2023	2022	2023	2022	
Jan	0	142.711	0	199.103	0	341.814	-100
Fev	0	167.785	0	163.893	0	331.678	-100
Mar							-
Abr							-
Mai							-
Jun							-
Jul							-
Ago							-
Set							-
Out							-
Nov							-
Dez							-
TOT	0	310.496	0	362.996	0	673.492	-100

* Considerando somente a movimentação dos contêineres cheios e suas respectivas taras.

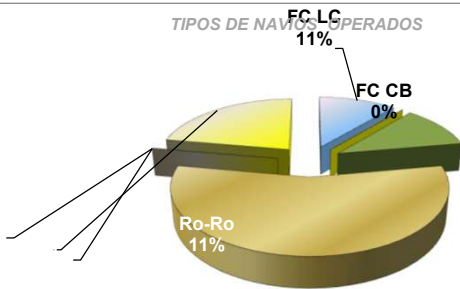
MÊS	MOVIMENTAÇÃO DE CONTÊINERES (UNIDADES)						TOTAL ANO	2022	Δ%
	EXPORTAÇÃO		IMPORTAÇÃO		TOTAL MÊS				
	CHEIO	VAZIO	CHEIO	VAZIO	CHEIO	VAZIO			
Jan	0	0	0	0	0	0	16.697	-100	
Fev	0	0	0	72	0	72	15.012	-100	
Mar								-	
Abr								-	
Mai								-	
Jun								-	
Jul								-	
Ago								-	
Set								-	
Out								-	
Nov								-	
Dez								-	
TOT	0	0	0	72	0	72	31.709	-100	

MÊS	MOVIMENTAÇÃO DE CONTÊINERES (TEU'S)						TOTAL ANO	2022	Δ%
	EXPORTAÇÃO		IMPORTAÇÃO		TOTAL MÊS				
	CHEIO	VAZIO	CHEIO	VAZIO	CHEIO	VAZIO			
Jan	0	0	0	0	0	0	30.145	-100	
Fev	0	0	0	118	0	118	27.729	-100	
Mar								-	
Abr								-	
Mai								-	
Jun								-	
Jul								-	
Ago								-	
Set								-	
Out								-	
Nov								-	
Dez								-	
TOT	0	0	0	118	0	118	57.874	-100	

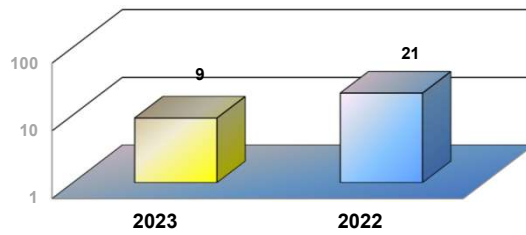


APM TERMINALS - FEVEREIRO - 2023

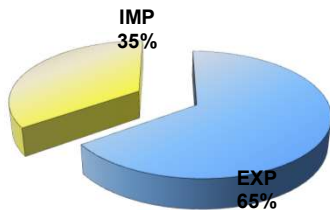
TIPOS DE NAVIOS OPERADOS



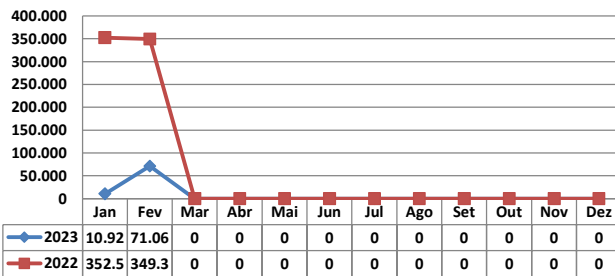
COMPARATIVO DE NAVIOS OPERADOS



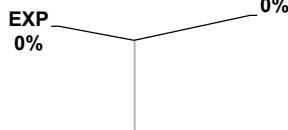
MOVIMENTAÇÃO TOTAL DE CARGAS



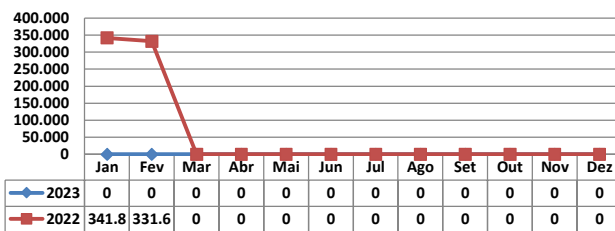
MOVIMENTAÇÃO TOTAL DE CARGAS 2022/2021 (t)



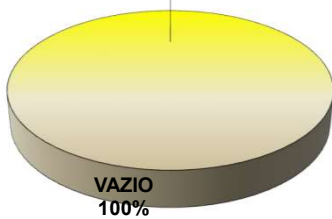
MOVIMENTAÇÃO DE CARGAS EM CONTÊINERES



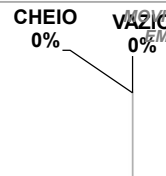
MOVIMENTAÇÃO DE CARGAS EM CONTÊINERES 2022/2021 (t)



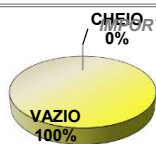
MOVIMENTAÇÃO DE CONTÊINERES EM UNIDADES (IMPORTAÇÃO)



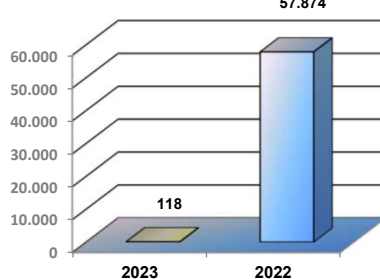
MOVIMENTAÇÃO DE CONTÊINERES EM UNIDADES (EXPORTAÇÃO)



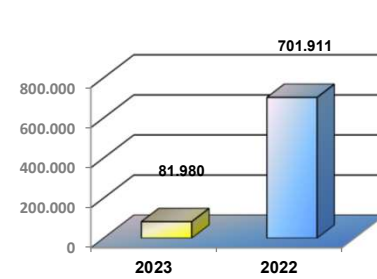
IMPORTAÇÃO TEU's



EVOLUÇÃO (TEU's)



EVOLUÇÃO (Tonelagem)



EXPORTAÇÃO TEU's

