



RESUMO GERAL DE FEVEREIRO 2023

NAVIOS OPERADOS	Jan	Fev	Mar	Abr	Mai	Jun	Jul	Ago	Set	Out	Nov	Dez	2023	2022	Δ%
Full Container LC	61	59											120	80	50
Full Container CB	0	0											0	1	-100
Roll-On-Roll-Off	1	0											1	0	-
Carga Geral	4	11											15	4	275
Granel Líquido	0	1											1	1	0
Reefer	0	0											0	0	-
Passageiros	11	8											19	0	-
Outros	4	4											8	3	167
Total*	81	83											164	89	84

* Total de navios operados pelo critério de DESATRACAÇÃO.

MOVIMENTAÇÃO TOTAL DE CARGAS* (t)							
MÊS	EXPORTAÇÃO		IMPORTAÇÃO		TOTAL		Δ%
	2023	2022	2023	2022	2023	2022	
Jan	584.481	770.365	583.340	646.542	1.167.821	1.416.907	-18
Fev	647.341	741.748	554.002	557.568	1.201.343	1.299.316	-8
Mar							-
Abr							-
Mai							-
Jun							-
Jul							-
Ago							-
Set							-
Out							-
Nov							-
Dez							-
TOT	1.231.822	1.512.113	1.137.342	1.204.110	2.369.164	2.716.223	-13

* Considerando toda a movimentação, seja de carga a granel, em contêiner ou contêineres vazios.

MOVIMENTAÇÃO DE CARGAS EM CONTÊINERES* (t)							
MÊS	EXPORTAÇÃO		IMPORTAÇÃO		TOTAL		Δ%
	2023	2022	2023	2022	2023	2022	
Jan	545.567	736.838	569.096	609.442	1.114.663	1.346.280	-17
Fev	553.459	700.730	504.397	522.999	1.057.856	1.223.729	-14
Mar							-
Abr							-
Mai							-
Jun							-
Jul							-
Ago							-
Set							-
Out							-
Nov							-
Dez							-
TOT	1.099.026	1.437.568	1.073.493	1.132.441	2.172.519	2.570.009	-15

* Considerando somente a movimentação dos contêineres cheios e suas respectivas taras.

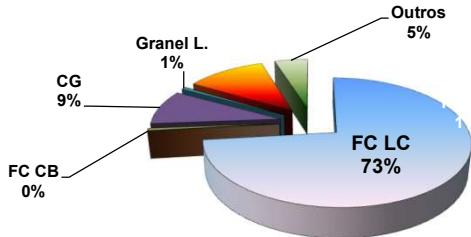
MOVIMENTAÇÃO DE CONTÊINERES (UNIDADES)											
MÊS	EXPORTAÇÃO		IMPORTAÇÃO		UNIDADES	TOTAL MÊS		TOTAL ANO		Δ%	
	CHEIO	VAZIO	CHEIO	VAZIO		CHEIO	VAZIO	2023	2022		
Jan	19.900	8.011	25.028	3.066		44.928	11.077	56.005	69.381	-19	
Fev	20.375	7.413	22.509	3.291		42.884	10.704	53.588	61.258	-13	
Mar											-
Abr											-
Mai											-
Jun											-
Jul											-
Ago											-
Set											-
Out											-
Nov											-
Dez											-
TOT	40.275	15.424	47.537	6.357		87.812	21.781	109.593	130.639	-16	

MOVIMENTAÇÃO DE CONTÊINERES (TEU'S)											
MÊS	EXPORTAÇÃO		IMPORTAÇÃO		TEU'S	TOTAL MÊS		TOTAL ANO		Δ%	
	CHEIO	VAZIO	CHEIO	VAZIO		CHEIO	VAZIO	2023	2022		
Jan	36.741	14.084	45.242	5.835		81.983	19.919	101.902	124.132	-18	
Fev	37.755	13.634	40.769	6.332		78.524	19.966	98.490	111.345	-12	
Mar											-
Abr											-
Mai											-
Jun											-
Jul											-
Ago											-
Set											-
Out											-
Nov											-
Dez											-
TOT	74.496	27.718	86.011	12.167		160.507	39.885	200.392	235.477	-15	

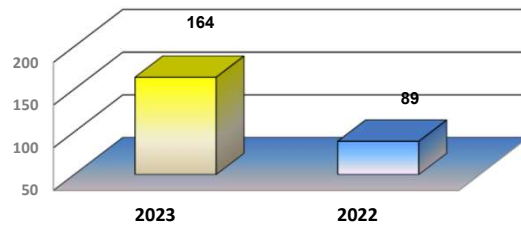


RESUMO GERAL DE FEVEREIRO 2023


TIPOS DE NAVIOS OPERADOS



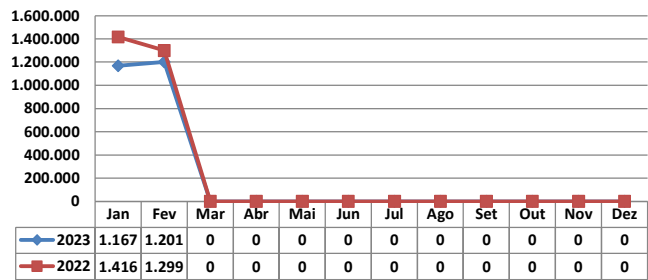
COMPARATIVO DE NAVIOS OPERADOS




MOVIMENTAÇÃO TOTAL DE CARGAS



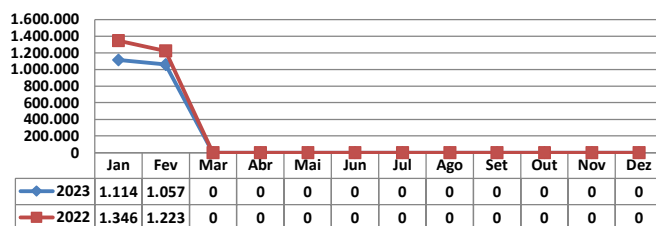
MOVIMENTAÇÃO TOTAL DE CARGAS 2022/2021 (t)



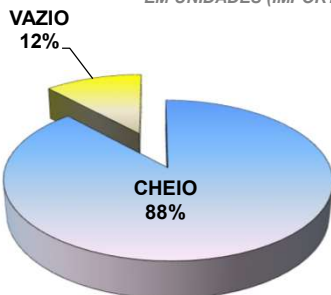
MOVIMENTAÇÃO DE CARGAS EM CONTÊINERES



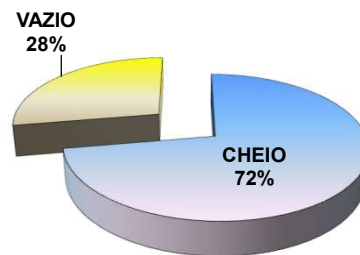
MOVIMENTAÇÃO DE CARGAS EM CONTÊINERES 2022/2021 (t)



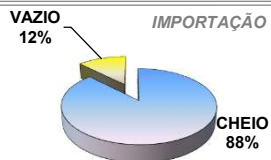
MOVIMENTAÇÃO DE CONTÊINERES EM UNIDADES (IMPORTAÇÃO)



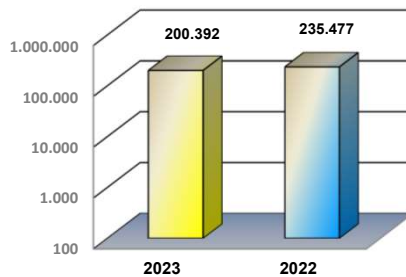
MOVIMENTAÇÃO DE CONTÊINERES EM UNIDADES (EXPORTAÇÃO)



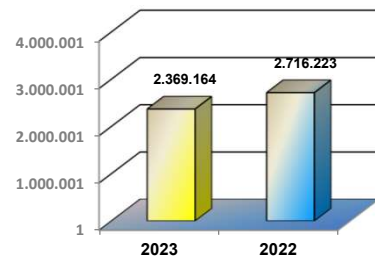
IMPORTAÇÃO TEU's



EVOLUÇÃO (TEU's)



EVOLUÇÃO (Tonelagem)



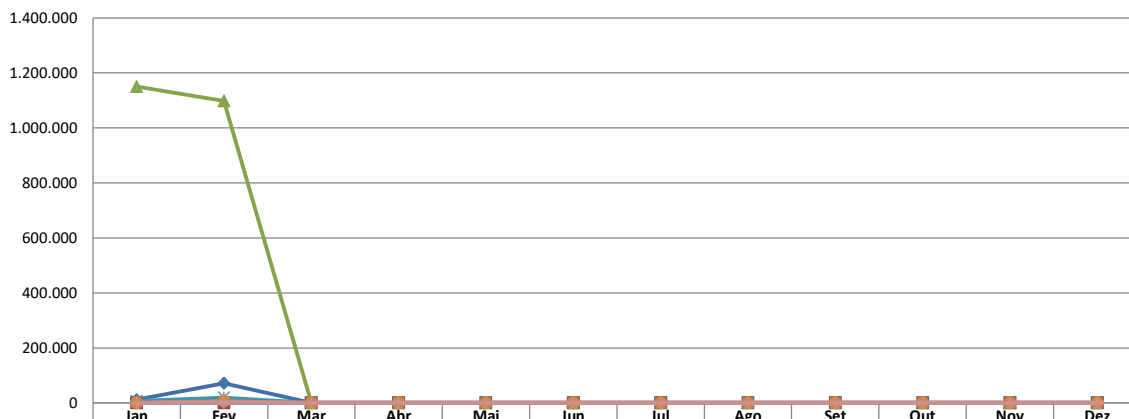
EXPORTAÇÃO TEU's





RESUMO GERAL DE FEVEREIRO 2023

MOVIMENTAÇÃO TOTAL DE CARGAS / TERMINAIS (t)



	Jan	Fev	Mar	Abr	Mai	Jun	Jul	Ago	Set	Out	Nov	Dez
APM TERMINALS	10.920	71.060	0	0	0	0	0	0	0	0	0	0
CAIS COMERCIAL	0	0	0	0	0	0	0	0	0	0	0	0
PORTONAVE	1.150.268	1.098.340	0	0	0	0	0	0	0	0	0	0
BRASKARNE	0	3.061	0	0	0	0	0	0	0	0	0	0
TEPORTI	6.633	19.301	0	0	0	0	0	0	0	0	0	0
POLY TERMINAIS	0	6.000	0	0	0	0	0	0	0	0	0	0
TROCADEIRO	0	0	0	0	0	0	0	0	0	0	0	0
TERMINAL BARRA DO RIO	0	3.581	0	0	0	0	0	0	0	0	0	0

MOVIMENTAÇÃO DE CARGAS EM CONTÊINERES / TERMINAIS (t)



	Jan	Fev	Mar	Abr	Mai	Jun	Jul	Ago	Set	Out	Nov	Dez
APM TERMINALS	0	0	0	0	0	0	0	0	0	0	0	0
CAIS COMERCIAL	0	0	0	0	0	0	0	0	0	0	0	0
PORTONAVE	1.114.663	1.057.641	0	0	0	0	0	0	0	0	0	0
BRASKARNE	0	0	0	0	0	0	0	0	0	0	0	0
TEPORTI	0	0	0	0	0	0	0	0	0	0	0	0
POLY TERMINAIS	0	0	0	0	0	0	0	0	0	0	0	0
TROCADEIRO	0	0	0	0	0	0	0	0	0	0	0	0
TERMINAL BARRA DO RIO	0	215	0	0	0	0	0	0	0	0	0	0