



PORTONAVE - JANEIRO - 2023

NAVIOS OPERADOS	Jan	Fev	Mar	Abr	Mai	Jun	Jul	Ago	Set	Out	Nov	Dez	2023	2022	Δ%
Full Container LC	61												61	60	2
Full Container CB	0												0	0	-
Roll-On-Roll-Off	0												0	0	-
Carga Geral	0												0	0	-
Granel Líquido	0												0	0	-
Reefer	0												0	0	-
Passageiros	0												0	0	-
Outros	0												0	0	-
Total*	61												61	60	2

* Total de navios operados pelo critério de DESATRACAÇÃO.

MÊS	MOVIMENTAÇÃO TOTAL DE CARGAS* (t)						Δ%
	EXPORTAÇÃO		IMPORTAÇÃO		TOTAL		
	2023	2022	2023	2022	2023	2022	
Jan	568.769	613.975	581.499	434.721	1.150.268	1.048.696	10
Fev							-
Mar							-
Abr							-
Mai							-
Jun							-
Jul							-
Ago							-
Set							-
Out							-
Nov							-
Dez							-
TOT	568.769	613.975	581.499	434.721	1.150.268	1.048.696	10

* Considerando toda a movimentação, seja de carga a granel, em contêiner ou contêineres vazios.

MÊS	MOVIMENTAÇÃO DE CARGAS EM CONTÊINERES* (t)						Δ%
	EXPORTAÇÃO		IMPORTAÇÃO		TOTAL		
	2023	2022	2023	2022	2023	2022	
Jan	545.567	594.127	569.096	410.339	1.114.663	1.004.466	11
Fev							-
Mar							-
Abr							-
Mai							-
Jun							-
Jul							-
Ago							-
Set							-
Out							-
Nov							-
Dez							-
TOT	545.567	594.127	569.096	410.339	1.114.663	1.004.466	11

* Considerando somente a movimentação dos contêineres cheios e suas respectivas taras.

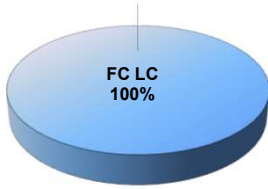
MÊS	MOVIMENTAÇÃO DE CONTÊINERES (UNIDADES)						TOTAL MÊS	TOTAL ANO	Δ%		
	EXPORTAÇÃO		IMPORTAÇÃO		UNIDADES						
	CHEIO	VAZIO	CHEIO	VAZIO							
Jan	19.900	8.011	25.028	3.066	UNIDADES	44.928	11.077	56.005	52.684	6	
Fev											-
Mar											-
Abr											-
Mai											-
Jun											-
Jul											-
Ago											-
Set											-
Out											-
Nov											-
Dez											-
TOT	19.900	8.011	25.028	3.066		44.928	11.077	56.005	52.684	6	

MÊS	MOVIMENTAÇÃO DE CONTÊINERES (TEUs)						TOTAL MÊS	TOTAL ANO	Δ%		
	EXPORTAÇÃO		IMPORTAÇÃO		TEU'S						
	CHEIO	VAZIO	CHEIO	VAZIO							
Jan	36.741	14.084	45.242	5.835	TEU'S	81.983	19.919	101.902	93.987	8	
Fev											-
Mar											-
Abr											-
Mai											-
Jun											-
Jul											-
Ago											-
Set											-
Out											-
Nov											-
Dez											-
TOT	36.741	14.084	45.242	5.835		81.983	19.919	101.902	93.987	8	

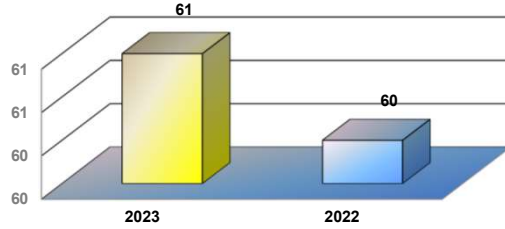


PORTONAVE - JANEIRO - 2023

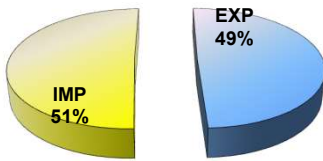
TIPOS DE NAVIOS OPERADOS



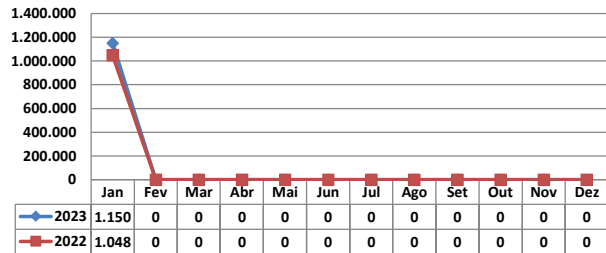
COMPARATIVO DE NAVIOS OPERADOS




MOVIMENTAÇÃO TOTAL DE CARGAS



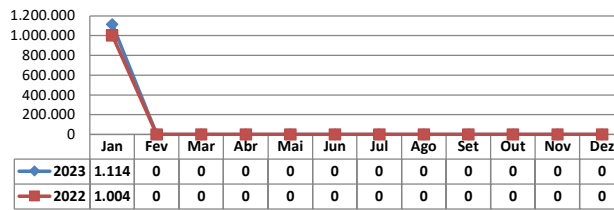
MOVIMENTAÇÃO TOTAL DE CARGAS 2022/2021 (t)



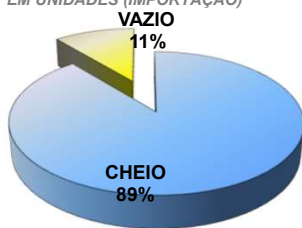
MOVIMENTAÇÃO DE CARGAS EM CONTÊINERES



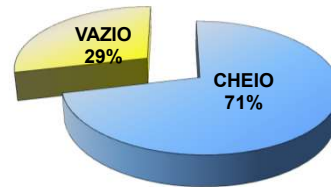
MOVIMENTAÇÃO DE CARGAS EM CONTÊINERES 2022/2021 (t)



MOVIMENTAÇÃO DE CONTÊINERES EM UNIDADES (IMPORTAÇÃO)



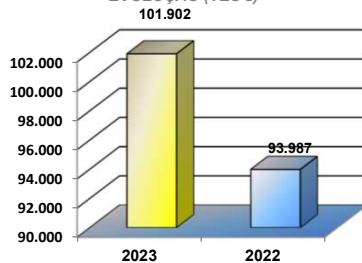
MOVIMENTAÇÃO DE CONTÊINERES EM UNIDADES (EXPORTAÇÃO)



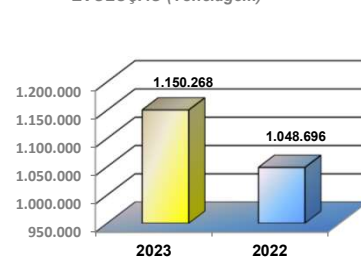
IMPORTAÇÃO TEU's



EVOLUÇÃO (TEU's)



EVOLUÇÃO (Tonelagem)



EXPORTAÇÃO TEU's

