



POLY TERMINAIS - OUTUBRO - 2022

NAVIOS OPERADOS	Jan	Fev	Mar	Abr	Mai	Jun	Jul	Ago	Set	Out	Nov	Dez	2022	2021	Δ%
Full Container LC	0	0	0	0	0	0	0	0	0	0	0	0	0	0	-
Full Container CB	0	0	0	0	0	0	0	0	0	0	0	0	0	0	-
Roll-On-Roll-Off	0	0	0	0	0	0	0	0	0	0	0	0	0	0	-
Carga Geral	0	0	0	0	0	0	0	0	0	0	0	0	0	0	-
Granel Líquido	1	0	1	0	1	1	0	1	0	0	0	0	5	8	-38
Reefer	0	0	0	0	0	0	0	0	0	0	0	0	0	0	-
Passageiros	0	0	0	0	0	0	0	0	0	0	0	0	0	0	-
Outros	0	0	0	0	0	0	0	0	0	0	0	0	0	0	-
Total*	1	0	1	0	1	1	0	1	0	0	0	0	5	8	-38

* Total de navios operados pelo critério de DESATRACAÇÃO.

MOVIMENTAÇÃO TOTAL DE CARGAS* (t)							
MÊS	EXPORTAÇÃO		IMPORTAÇÃO		TOTAL		Δ%
	2022	2021	2022	2021	2022	2021	
Jan	0	0	3.970	6.000	3.970	6.000	-34
Fev	0	0	0	5.000	0	5.000	-100
Mar	0	0	4.996	5.000	4.996	5.000	0
Abr	0	0	0	0	0	0	-
Mai	0	0	6.000	6.000	6.000	6.000	0
Jun	0	0	6.000	5.000	6.000	5.000	20
Jul	0	0	0	5.013	0	5.013	-100
Ago	0	0	5.000	5.109	5.000	5.109	-2
Set	0	0	0	6.000	0	6.000	-100
Out	0	0	0	0	0	0	-
Nov	0	0	0	0	0	0	-
Dez	0	0	0	0	0	0	-
TOT	0	0	25.966	43.122	25.966	43.122	-40

* Considerando toda a movimentação, seja de carga a granel, em contêiner ou contêineres vazios.

MOVIMENTAÇÃO DE CARGAS EM CONTÊINERES* (t)							
MÊS	EXPORTAÇÃO		IMPORTAÇÃO		TOTAL		Δ%
	2022	2021	2022	2021	2022	2021	
Jan	0	0	0	0	0	0	-
Fev	0	0	0	0	0	0	-
Mar	0	0	0	0	0	0	-
Abr	0	0	0	0	0	0	-
Mai	0	0	0	0	0	0	-
Jun	0	0	0	0	0	0	-
Jul	0	0	0	0	0	0	-
Ago	0	0	0	0	0	0	-
Set	0	0	0	0	0	0	-
Out	0	0	0	0	0	0	-
Nov	0	0	0	0	0	0	-
Dez	0	0	0	0	0	0	-
TOT	0	0	0	0	0	0	-

* Considerando somente a movimentação dos contêineres cheios e suas respectivas taras.

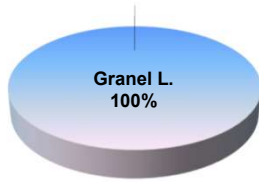
MOVIMENTAÇÃO DE CONTÊINERES (UNIDADES)										
MÊS	EXPORTAÇÃO		IMPORTAÇÃO		UNIDADES	TOTAL MÊS		TOTAL ANO		
	CHEIO	VAZIO	CHEIO	VAZIO		CHEIO	VAZIO	2022	2021	Δ%
Jan	0	0	0	0		0	0	0	0	-
Fev	0	0	0	0		0	0	0	0	-
Mar	0	0	0	0		0	0	0	0	-
Abr	0	0	0	0		0	0	0	0	-
Mai	0	0	0	0		0	0	0	0	-
Jun	0	0	0	0		0	0	0	0	-
Jul	0	0	0	0		0	0	0	0	-
Ago	0	0	0	0		0	0	0	0	-
Set	0	0	0	0		0	0	0	0	-
Out	0	0	0	0		0	0	0	0	-
Nov	0	0	0	0		0	0	0	0	-
Dez	0	0	0	0		0	0	0	0	-
TOT	0	0	0	0	0	0	0	0	-	

MOVIMENTAÇÃO DE CONTÊINERES (TEUS)										
MÊS	EXPORTAÇÃO		IMPORTAÇÃO		TEU'S	TOTAL MÊS		TOTAL ANO		
	CHEIO	VAZIO	CHEIO	VAZIO		CHEIO	VAZIO	2022	2021	Δ%
Jan	0	0	0	0		0	0	0	0	-
Fev	0	0	0	0		0	0	0	0	-
Mar	0	0	0	0		0	0	0	0	-
Abr	0	0	0	0		0	0	0	0	-
Mai	0	0	0	0		0	0	0	0	-
Jun	0	0	0	0		0	0	0	0	-
Jul	0	0	0	0		0	0	0	0	-
Ago	0	0	0	0		0	0	0	0	-
Set	0	0	0	0		0	0	0	0	-
Out	0	0	0	0		0	0	0	0	-
Nov	0	0	0	0		0	0	0	0	-
Dez	0	0	0	0		0	0	0	0	-
TOT	0	0	0	0	0	0	0	0	-	

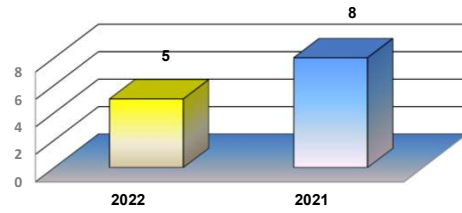


POLY TERMINAIS - OUTUBRO - 2022

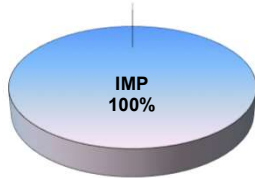
TIPOS DE NAVIOS OPERADOS



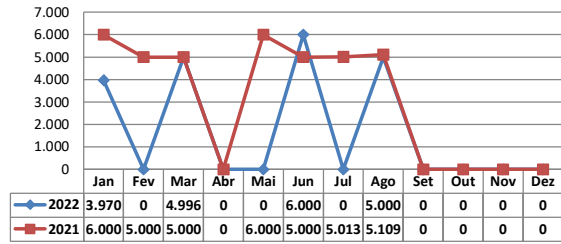
COMPARATIVO DE NAVIOS OPERADOS



MOVIMENTAÇÃO TOTAL DE CARGAS

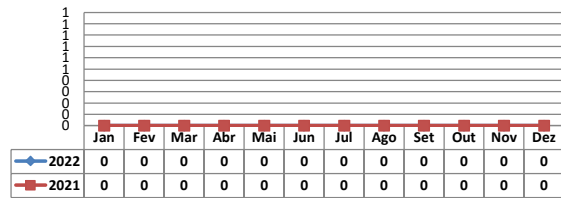


MOVIMENTAÇÃO TOTAL DE CARGAS 2022/2021 (t)



MOVIMENTAÇÃO DE CARGAS EM CONTÊINERES

MOVIMENTAÇÃO DE CARGAS EM CONTÊINERES 2022/2021 (t)

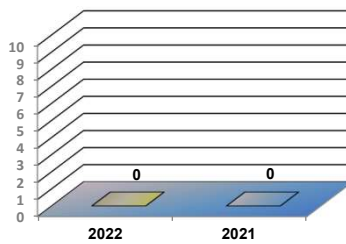


MOVIMENTAÇÃO DE CONTÊINERES EM UNIDADES (IMPORTAÇÃO)

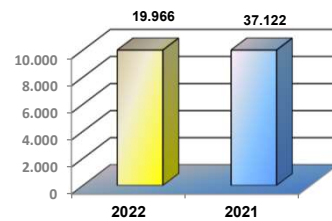
MOVIMENTAÇÃO DE CONTÊINERES EM UNIDADES (EXPORTAÇÃO)

IMPORTAÇÃO TEU's

EVOLUÇÃO (TEU's)



EVOLUÇÃO (Tonelagem)



EXPORTAÇÃO TEU's