



PORTONAVE - AGOSTO - 2022

NAVIOS OPERADOS	Jan	Fev	Mar	Abr	Mai	Jun	Jul	Ago	Set	Out	Nov	Dez	2022	2021	Δ%
Full Contêiner LC	60	49	53	47	48	51	51	53	0	0	0	0	412	404	2
Full Contêiner CB	0	0	0	0	0	0	0	0	0	0	0	0	0	0	-
Roll-On-Roll-Off	0	0	0	0	0	0	0	0	0	0	0	0	0	0	-
Carga Geral	0	0	0	0	0	0	0	0	0	0	0	0	0	0	-
Granel Líquido	0	0	0	0	0	0	0	0	0	0	0	0	0	0	-
Reefer	0	0	0	0	0	0	0	0	0	0	0	0	0	0	-
Passageiros	0	0	0	0	0	0	0	0	0	0	0	0	0	0	-
Outros	0	0	0	0	0	0	0	0	0	0	0	0	0	0	-
Total*	60	49	53	47	48	51	51	53	0	0	0	0	412	404	2

* Total de navios operados pelo critério de DESATRACAÇÃO.

MOVIMENTAÇÃO TOTAL DE CARGAS* (t)							
MÊS	EXPORTAÇÃO		IMPORTAÇÃO		TOTAL		Δ%
	2022	2021	2022	2021	2022	2021	
Jan	613.975	452.951	434.721	367.911	1.048.696	820.862	28
Fev	541.967	591.517	389.783	474.905	931.750	1.066.422	-13
Mar	627.054	629.118	387.707	511.983	1.014.761	1.141.101	-11
Abr	630.438	520.694	409.306	336.437	1.039.744	857.131	21
Mai	672.458	634.790	424.620	581.862	1.097.078	1.216.652	-10
Jun	560.684	611.830	379.773	369.949	940.457	981.779	-4
Jul	627.342	639.299	472.852	423.667	1.100.194	1.062.966	4
Ago	598.757	570.522	534.029	429.518	1.132.786	1.000.040	13
Set	0	0	0	0	0	0	-
Out	0	0	0	0	0	0	-
Nov	0	0	0	0	0	0	-
Dez	0	0	0	0	0	0	-
TOT	4.872.675	4.650.721	3.432.791	3.496.232	8.305.466	8.146.953	2

* Considerando toda a movimentação, seja de carga a granel, em contêiner ou contêineres vazios.

MOVIMENTAÇÃO DE CARGAS EM CONTÊINERES* (t)							
MÊS	EXPORTAÇÃO		IMPORTAÇÃO		TOTAL		Δ%
	2022	2021	2022	2021	2022	2021	
Jan	594.127	426.558	410.339	351.508	1.004.466	778.066	29
Fev	532.945	561.031	359.106	448.999	892.051	1.010.030	-12
Mar	610.917	602.971	350.849	491.476	961.766	1.094.447	-12
Abr	617.232	507.558	360.560	313.718	977.792	821.276	19
Mai	657.795	621.486	392.876	549.268	1.050.671	1.170.754	-10
Jun	548.537	594.450	350.444	349.693	898.981	944.143	-5
Jul	614.450	624.160	441.370	391.005	1.055.820	1.015.165	4
Ago	582.363	561.926	509.487	402.529	1.091.850	964.455	13
Set	0	0	0	0	0	0	-
Out	0	0	0	0	0	0	-
Nov	0	0	0	0	0	0	-
Dez	0	0	0	0	0	0	-
TOT	4.758.366	4.500.140	3.175.031	3.298.196	7.933.397	7.798.336	2

* Considerando somente a movimentação dos contêineres cheios e suas respectivas taras.

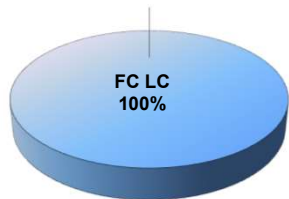
MOVIMENTAÇÃO DE CONTÊINERES (UNIDADES)										
MÊS	EXPORTAÇÃO		IMPORTAÇÃO		UNIDADES	TOTAL MÊS		TOTAL ANO		Δ%
	CHEIO	VAZIO	CHEIO	VAZIO		CHEIO	VAZIO	2022	2021	
Jan	22.075	5.896	18.454	6.259		40.529	12.155	52.684	44.764	18
Fev	19.766	2.672	16.295	7.513		36.061	10.185	46.246	56.999	-19
Mar	22.415	4.833	15.647	9.152		38.062	13.985	52.047	57.543	-10
Abr	22.722	3.583	16.043	12.261		38.765	15.844	54.609	41.627	31
Mai	24.473	4.140	17.339	7.749		41.812	11.889	53.701	59.495	-10
Jun	20.764	3.681	15.198	7.223		35.962	10.904	46.866	47.532	-1
Jul	22.888	3.599	19.350	7.641		42.238	11.240	53.478	53.489	0
Ago	21.819	4.689	22.855	6.180		44.674	10.869	55.543	48.127	15
Set	0	0	0	0		0	0	0	0	-
Out	0	0	0	0		0	0	0	0	-
Nov	0	0	0	0		0	0	0	0	-
Dez	0	0	0	0		0	0	0	0	-
TOT	176.922	33.093	141.181	63.978		318.103	97.071	415.174	409.576	1

MOVIMENTAÇÃO DE CONTÊINERES (TEUS)										
MÊS	EXPORTAÇÃO		IMPORTAÇÃO		TEUS	TOTAL MÊS		TOTAL ANO		Δ%
	CHEIO	VAZIO	CHEIO	VAZIO		CHEIO	VAZIO	2022	2021	
Jan	39.604	9.950	32.328	12.105		71.932	22.055	93.987	78.470	20
Fev	36.304	4.451	28.160	14.701		64.464	19.152	83.616	100.221	-17
Mar	41.033	8.099	26.722	17.802		67.755	25.901	93.656	102.167	-8
Abr	41.859	6.502	27.695	23.968		69.554	30.470	100.024	75.231	33
Mai	44.701	6.981	29.983	15.269		74.684	22.250	96.934	106.315	-9
Jun	38.043	5.792	27.285	13.937		65.328	19.729	85.057	85.522	-1
Jul	42.185	6.333	34.097	15.166		76.282	21.499	97.781	96.750	1
Ago	39.832	8.375	40.998	11.766		80.830	20.141	100.971	86.244	17,1
Set	0	0	0	0		0	0	0	0	-
Out	0	0	0	0		0	0	0	0	-
Nov	0	0	0	0		0	0	0	0	-
Dez	0	0	0	0		0	0	0	0	-
TOT	323.561	56.483	247.268	124.714		570.829	181.197	752.026	730.920	3

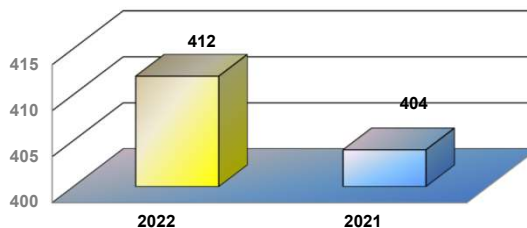


PORTONAVE - AGOSTO - 2022


TIPOS DE NAVIOS OPERADOS



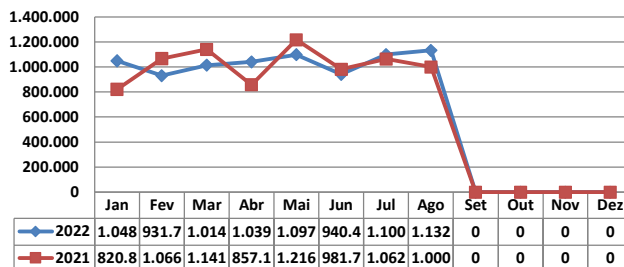
COMPARATIVO DE NAVIOS OPERADOS



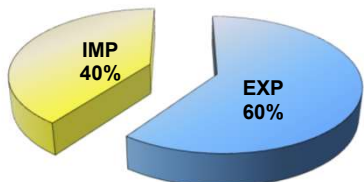
MOVIMENTAÇÃO TOTAL DE CARGAS



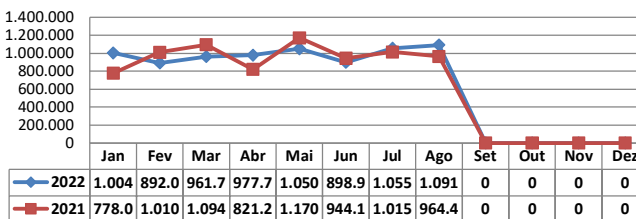
MOVIMENTAÇÃO TOTAL DE CARGAS 2022/2021 (t)



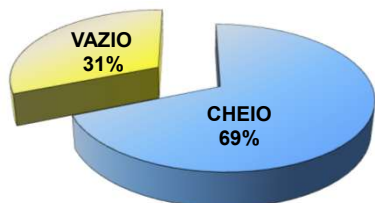
MOVIMENTAÇÃO DE CARGAS EM CONTÊINERES



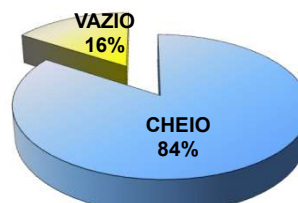
MOVIMENTAÇÃO DE CARGAS EM CONTÊINERES 2022/2021 (t)



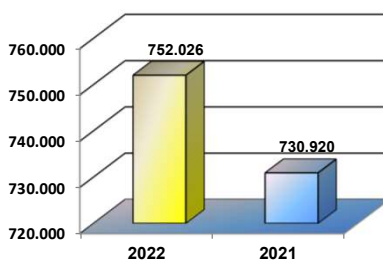
MOVIMENTAÇÃO DE CONTÊINERES EM UNIDADES (IMPORTAÇÃO)



MOVIMENTAÇÃO DE CONTÊINERES EM UNIDADES (EXPORTAÇÃO)



EVOLUÇÃO (TEU's)



EVOLUÇÃO (Tonelagem)

