



APM TERMINALS - AGOSTO - 2022

NAVIOS OPERADOS	Jan	Fev	Mar	Abr	Mai	Jun	Jul	Ago	Set	Out	Nov	Dez	2022	2021	Δ%
Full Container LC	20	18	24	18	19	15	19	21	0	0	0	0	154	228	-32
Full Container CB	1	0	0	0	0	0	0	0	0	0	0	0	1	27	-96
Roll-On-Roll-Off	0	0	0	0	0	0	0	0	0	0	0	0	0	0	-
Carga Geral	0	0	0	0	0	0	0	0	0	0	0	0	0	0	-
Granel Líquido	0	0	0	0	0	0	0	0	0	0	0	0	0	0	-
Reefer	0	0	0	0	0	0	0	0	0	0	0	0	0	0	-
Passageiros	0	0	1	0	0	0	0	0	0	0	0	0	1	0	-
Outros	0	0	0	0	0	0	0	0	0	0	0	0	0	0	-
Total*	21	18	25	18	19	15	19	21	0	0	0	0	156	255	-39

* Total de navios operados pelo critério de DESATRACAÇÃO.

MOVIMENTAÇÃO TOTAL DE CARGAS* (t)							
MÊS	EXPORTAÇÃO		IMPORTAÇÃO		TOTAL		
	2022	2021	2022	2021	2022	2021	Δ%
Jan	148.223	186.314	204.334	266.284	352.557	452.598	-22
Fev	181.569	261.735	167.785	221.301	349.354	483.036	-28
Mar	184.106	324.174	194.963	272.595	379.069	596.769	-36
Abr	161.919	287.483	153.579	220.840	315.498	508.323	-38
Mai	174.076	303.289	172.529	277.531	346.605	580.820	-40
Jun	172.178	300.272	149.689	220.147	321.867	520.419	-38
Jul	171.294	281.763	199.451	226.428	370.745	508.191	-27
Ago	201.313	286.130	195.206	194.549	396.519	480.679	-18
Set	0	0	0	0	0	0	-
Out	0	0	0	0	0	0	-
Nov	0	0	0	0	0	0	-
Dez	0	0	0	0	0	0	-
TOT	1.394.678	2.231.160	1.437.536	1.899.675	2.832.214	4.130.835	-31

* Considerando toda a movimentação, seja de carga a granel, em contêiner ou contêineres vazios.

MOVIMENTAÇÃO DE CARGAS EM CONTÊINERES* (t)							
MÊS	EXPORTAÇÃO		IMPORTAÇÃO		TOTAL		
	2022	2021	2022	2021	2022	2021	Δ%
Jan	142.711	182.953	199.103	258.484	341.814	441.437	-23
Fev	167.785	253.424	163.893	216.301	331.678	469.725	-29
Mar	178.056	316.742	186.699	261.492	364.755	578.234	-37
Abr	156.218	282.210	148.518	206.205	304.736	488.415	-38
Mai	170.106	298.968	165.031	256.427	335.137	555.395	-40
Jun	166.355	295.032	141.822	203.873	308.177	498.905	-38
Jul	164.087	274.405	190.704	207.949	354.791	482.354	-26
Ago	195.289	279.474	183.106	176.773	378.395	456.247	-17
Set	0	0	0	0	0	0	-
Out	0	0	0	0	0	0	-
Nov	0	0	0	0	0	0	-
Dez	0	0	0	0	0	0	-
TOT	1.340.607	2.183.208	1.378.876	1.787.504	2.719.483	3.970.712	-32

* Considerando somente a movimentação dos contêineres cheios e suas respectivas taras.

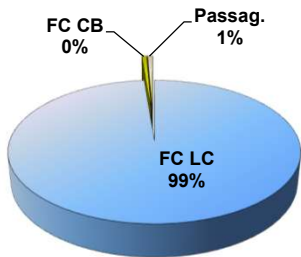
MOVIMENTAÇÃO DE CONTÊINERES (UNIDADES)										
MÊS	EXPORTAÇÃO		IMPORTAÇÃO		UNIDADES	TOTAL MÊS		TOTAL ANO		
	CHEIO	VAZIO	CHEIO	VAZIO		CHEIO	VAZIO	2022	2021	Δ%
Jan	5.168	1.712	8.473	1.344		13.641	3.056	16.697	20.570	-19
Fev	6.292	1.062	6.736	922		13.028	1.984	15.012	22.088	-32
Mar	6.380	1.708	8.044	2.082		14.424	3.790	18.214	27.339	-33
Abr	5.620	1.675	6.028	1.298		11.648	2.973	14.621	23.986	-39
Mai	6.118	1.066	6.829	1.870		12.947	2.936	15.883	27.830	-43
Jun	5.888	1.623	5.766	1.963		11.654	3.586	15.240	24.462	-38
Jul	5.831	1.969	7.865	2.217		13.696	4.186	17.882	25.512	-30
Ago	7.065	1.619	7.774	3.038		14.839	4.657	19.496	23.389	-17
Set	0	0	0	0		0	0	0	0	-
Out	0	0	0	0		0	0	0	0	-
Nov	0	0	0	0		0	0	0	0	-
Dez	0	0	0	0		0	0	0	0	-
TOT	48.362	12.434	57.515	14.734		105.877	27.168	133.045	195.176	-32

MOVIMENTAÇÃO DE CONTÊINERES (TEU'S)										
MÊS	EXPORTAÇÃO		IMPORTAÇÃO		TEU'S	TOTAL MÊS		TOTAL ANO		
	CHEIO	VAZIO	CHEIO	VAZIO		CHEIO	VAZIO	2022	2021	Δ%
Jan	9.465	2.711	15.465	2.504		24.930	5.215	30.145	37.279	-19
Fev	11.761	1.781	12.346	1.841		24.107	3.622	27.729	39.920	-31
Mar	11.822	3.017	14.593	3.984		26.415	7.001	33.416	48.951	-32
Abr	10.416	2.844	10.845	2.432		21.261	5.276	26.537	43.677	-39
Mai	11.473	1.885	12.404	3.610		23.877	5.495	29.372	51.293	-43
Jun	11.058	2.894	10.485	3.791		21.543	6.685	28.228	45.152	-37
Jul	10.935	3.568	14.190	4.220		25.125	7.788	32.913	47.000	-30
Ago	13.081	3.093	14.216	5.893		27.297	8.986	36.283	43.302	-16
Set	0	0	0	0		0	0	0	0	-
Out	0	0	0	0		0	0	0	0	-
Nov	0	0	0	0		0	0	0	0	-
Dez	0	0	0	0		0	0	0	0	-
TOT	90.011	21.793	104.544	28.275		194.555	50.068	244.623	356.574	-31

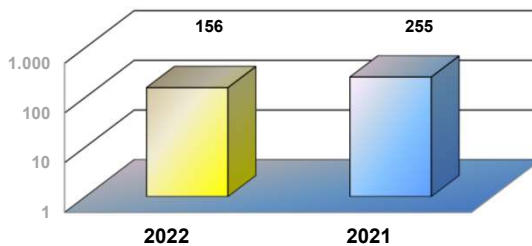


APM TERMINALS - AGOSTO - 2022


TIPOS DE NAVIOS OPERADOS



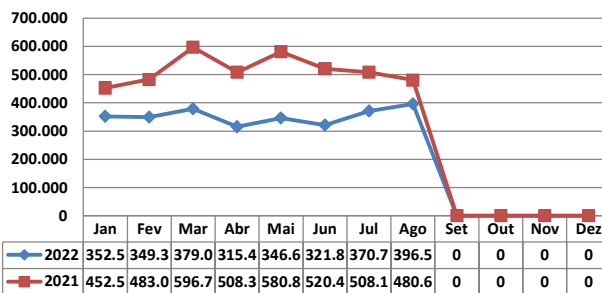
COMPARATIVO DE NAVIOS OPERADOS




MOVIMENTAÇÃO TOTAL DE CARGAS



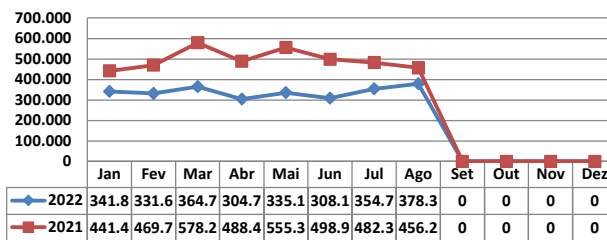
MOVIMENTAÇÃO TOTAL DE CARGAS 2022/2021 (t)



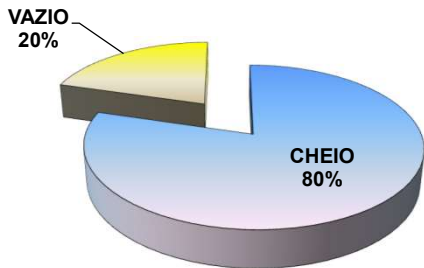
MOVIMENTAÇÃO DE CARGAS EM CONTÊINERES



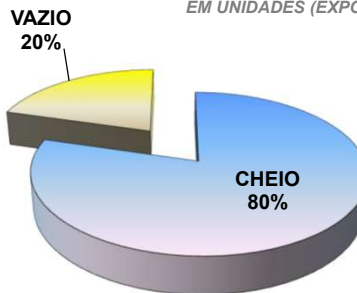
MOVIMENTAÇÃO DE CARGAS EM CONTÊINERES 2022/2021 (t)



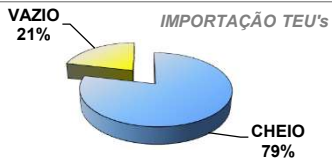
MOVIMENTAÇÃO DE CONTÊINERES EM UNIDADES (IMPORTAÇÃO)



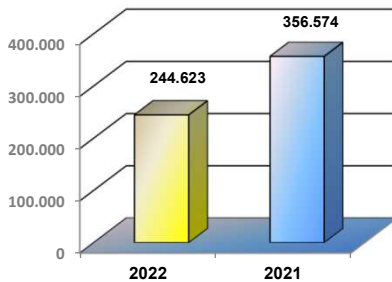
MOVIMENTAÇÃO DE CONTÊINERES EM UNIDADES (EXPORTAÇÃO)



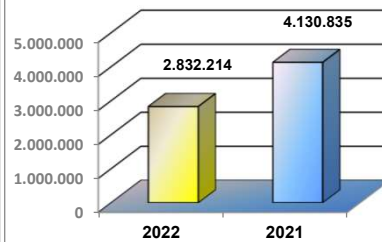
IMPORTAÇÃO TEU's



EVOLUÇÃO (TEU's)



EVOLUÇÃO (Tonelagem)



EXPORTAÇÃO TEU's

