



APM TERMINALS + CAIS PÚBLICO - JULHO - 2022

NAVIOS OPERADOS	Jan	Fev	Mar	Abr	Mai	Jun	Jul	Ago	Set	Out	Nov	Dez	2022	2021	Δ%
Full Container LC	20	18	24	18	19	16	19	0	0	0	0	0	134	203	-34
Full Container CB	1	0	0	0	0	0	0	0	0	0	0	0	1	24	-96
Roll-On-Roll-Off	0	0	1	1	1	1	1	0	0	0	0	0	5	0	-
Carga Geral	0	0	1	2	2	1	3	0	0	0	0	0	9	1	800
Granel Líquido	0	0	0	0	0	0	0	0	0	0	0	0	0	0	-
Reefer	0	0	0	0	0	0	0	0	0	0	0	0	0	0	-
Passageiros	0	0	3	2	0	0	0	0	0	0	0	0	5	0	-
Outros	3	0	1	2	0	0	0	0	0	0	0	0	6	6	0
Total*	24	18	30	25	22	18	23	0	0	0	0	0	160	234	-32

* Total de navios operados pelo critério de DESATRACAÇÃO.

MÊS	MOVIMENTAÇÃO TOTAL DE CARGAS* (t)						Δ%
	EXPORTAÇÃO		IMPORTAÇÃO		TOTAL		
	2022	2021	2022	2021	2022	2021	
Jan	148.223	186.314	204.334	266.284	352.557	452.598	-22
Fev	181.569	261.735	167.785	221.301	349.354	483.036	-28
Mar	184.106	324.174	198.404	272.595	382.510	596.769	-36
Abr	175.919	287.483	154.328	220.840	330.247	508.323	-35
Mai	181.350	303.289	186.759	277.531	368.109	580.820	-37
Jun	193.678	300.272	151.166	220.147	344.844	520.419	-34
Jul	200.641	282.914	200.897	226.428	401.538	509.342	-21
Ago	0	0	0	0	0	0	-
Set	0	0	0	0	0	0	-
Out	0	0	0	0	0	0	-
Nov	0	0	0	0	0	0	-
Dez	0	0	0	0	0	0	-
TOT	1.265.486	1.946.181	1.263.673	1.705.126	2.529.159	3.651.307	-31

* Considerando toda a movimentação, seja de carga a granel, em contêiner ou contêineres vazios.

MÊS	MOVIMENTAÇÃO DE CARGAS EM CONTÊINERES* (t)						Δ%
	EXPORTAÇÃO		IMPORTAÇÃO		TOTAL		
	2022	2021	2022	2021	2022	2021	
Jan	142.711	182.953	199.103	258.484	341.814	441.437	-23
Fev	167.785	253.424	163.893	216.301	331.678	469.725	-29
Mar	178.056	316.742	187.289	261.492	365.345	578.234	-37
Abr	156.218	282.210	148.518	206.205	304.736	488.415	-38
Mai	170.106	298.968	165.031	256.427	335.137	555.395	-40
Jun	166.355	295.032	141.822	203.873	308.177	498.905	-38
Jul	164.388	274.405	190.704	207.949	355.092	482.354	-26
Ago	0	0	0	0	0	0	-
Set	0	0	0	0	0	0	-
Out	0	0	0	0	0	0	-
Nov	0	0	0	0	0	0	-
Dez	0	0	0	0	0	0	-
TOT	1.145.619	1.903.734	1.196.360	1.610.731	2.341.979	3.514.465	-33

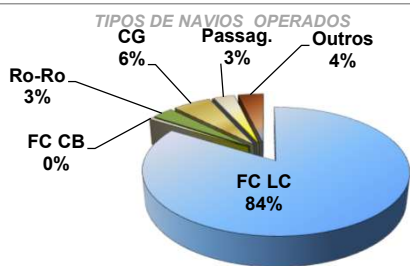
* Considerando somente a movimentação dos contêineres cheios e suas respectivas taras.

MÊS	MOVIMENTAÇÃO DE CONTÊINERES (UNIDADES)								Δ%
	EXPORTAÇÃO		IMPORTAÇÃO		TOTAL MÊS		TOTAL ANO		
	CHEIO	VAZIO	CHEIO	VAZIO	CHEIO	VAZIO	2022	2021	
Jan	5.168	1.712	8.473	1.344	13.641	3.056	16.697	20.570	-19
Fev	6.292	1.062	6.736	922	13.028	1.984	15.012	22.088	-32
Mar	6.380	1.708	8.085	2.360	14.465	4.068	18.533	27.339	-32
Abr	5.620	1.675	6.028	1.298	11.648	2.973	14.621	23.986	-39
Mai	6.118	1.066	6.829	1.870	12.947	2.936	15.883	27.830	-43
Jun	5.888	1.623	5.766	1.963	11.654	3.586	15.240	24.462	-38
Jul	5.841	1.969	7.865	2.217	13.706	4.186	17.892	25.512	-30
Ago	0	0	0	0	0	0	0	0	-
Set	0	0	0	0	0	0	0	0	-
Out	0	0	0	0	0	0	0	0	-
Nov	0	0	0	0	0	0	0	0	-
Dez	0	0	0	0	0	0	0	0	-
TOT	41.307	10.815	49.782	11.974	91.089	22.789	113.878	171.787	-34

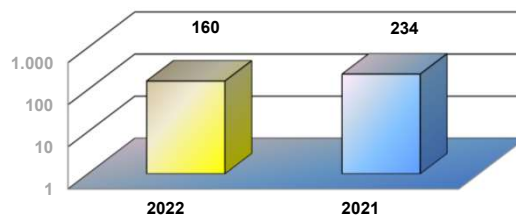
MÊS	MOVIMENTAÇÃO DE CONTÊINERES (TEU'S)								Δ%
	EXPORTAÇÃO		IMPORTAÇÃO		TOTAL MÊS		TOTAL ANO		
	CHEIO	VAZIO	CHEIO	VAZIO	CHEIO	VAZIO	2022	2021	
Jan	9.465	2.711	15.465	2.504	24.930	5.215	30.145	37.279	-19
Fev	11.761	1.781	12.346	1.841	24.107	3.622	27.729	39.920	-31
Mar	11.822	3.017	14.675	4.540	26.497	7.557	34.054	48.951	-30
Abr	10.416	2.844	10.845	2.432	21.261	5.276	26.537	43.677	-39
Mai	11.473	1.885	12.404	3.610	23.877	5.495	29.372	51.293	-43
Jun	11.058	2.894	10.485	3.791	21.543	6.685	28.228	45.152	-37
Jul	10.955	3.568	14.190	4.220	25.145	7.788	32.933	47.000	-30
Ago	0	0	0	0	0	0	0	0	-
Set	0	0	0	0	0	0	0	0	-
Out	0	0	0	0	0	0	0	0	-
Nov	0	0	0	0	0	0	0	0	-
Dez	0	0	0	0	0	0	0	0	-
TOT	76.950	18.700	90.410	22.938	167.360	41.638	208.998	313.272	-33



APM TERMINALS + CAIS PÚBLICO - JULHO - 2022



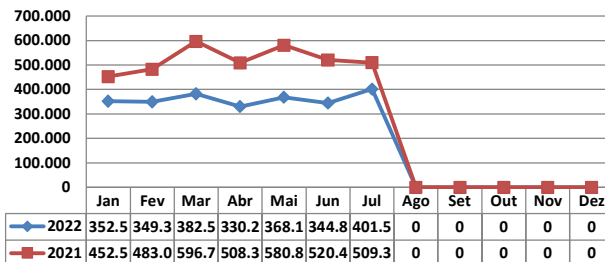
COMPARATIVO DE NAVIOS OPERADOS




MOVIMENTAÇÃO TOTAL DE CARGAS



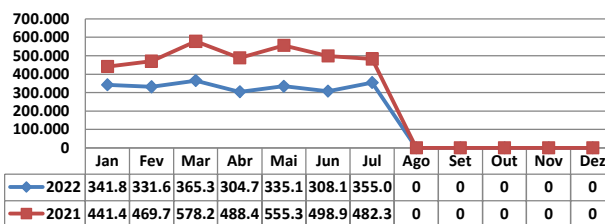
MOVIMENTAÇÃO TOTAL DE CARGAS 2022/2021 (t)



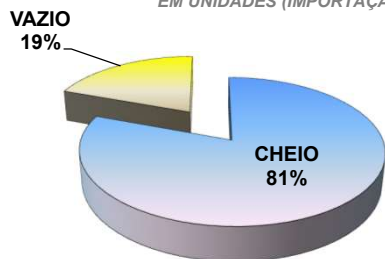
MOVIMENTAÇÃO DE CARGAS EM CONTÊINERES



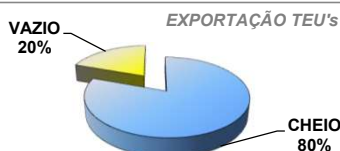
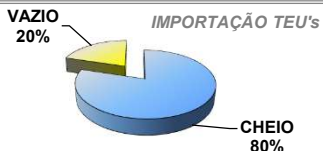
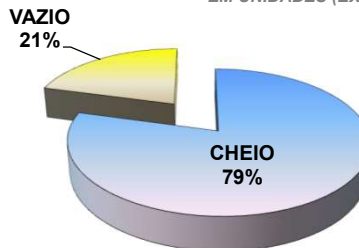
MOVIMENTAÇÃO DE CARGAS EM CONTÊINERES 2022/2021 (t)



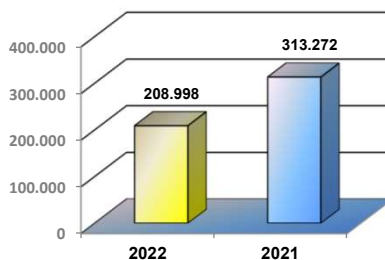
MOVIMENTAÇÃO DE CONTÊINERES EM UNIDADES (IMPORTAÇÃO)



MOVIMENTAÇÃO DE CONTÊINERES EM UNIDADES (EXPORTAÇÃO)



EVOLUÇÃO (TEU's)



EVOLUÇÃO (Tonelagem)

