



CAIS PÚBLICO - JULHO - 2022

NAVIOS OPERADOS	Jan	Fev	Mar	Abr	Mai	Jun	Jul	Ago	Set	Out	Nov	Dez	2022	2021	Δ%
Full Container LC	0	0	0	0	0	1	0	0	0	0	0	0	1	0	-
Full Container CB	0	0	0	0	0	0	0	0	0	0	0	0	0	0	-
Roll-On-Roll-Off	0	0	1	1	1	1	1	0	0	0	0	0	5	0	-
Carga Geral	0	0	1	2	2	1	3	0	0	0	0	0	9	1	800
Granel Líquido	0	0	0	0	0	0	0	0	0	0	0	0	0	0	-
Reefer	0	0	0	0	0	0	0	0	0	0	0	0	0	0	-
Passageiros	0	0	2	2	0	0	0	0	0	0	0	0	4	0	-
Outros	3	0	1	2	0	0	0	0	0	0	0	0	6	6	0
Total*	3	0	5	7	3	3	4	0	0	0	0	0	25	7	257

* Total de navios operados pelo critério de DESATRACAÇÃO.

MÊS	MOVIMENTAÇÃO TOTAL DE CARGAS* (t)						Δ%
	EXPORTAÇÃO		IMPORTAÇÃO		TOTAL		
	2022	2021	2022	2021	2022	2021	
Jan	0	0	0	0	0	0	-
Fev	0	0	0	0	0	0	-
Mar	0	0	3.441	0	3.441	0	-
Abr	14.000	0	749	0	14.749	0	-
Mai	7.274	0	14.230	0	21.504	0	-
Jun	21.500	0	1.477	0	22.977	0	-
Jul	29.347	1.151	1.446	0	30.793	1.151	2575
Ago	0	0	0	0	0	0	-
Set	0	0	0	0	0	0	-
Out	0	0	0	0	0	0	-
Nov	0	0	0	0	0	0	-
Dez	0	0	0	0	0	0	-
TOT	72.121	1.151	21.343	0	93.464	1.151	8020

* Considerando toda a movimentação, seja de carga a granel, em contêiner ou contêineres vazios.

MÊS	MOVIMENTAÇÃO DE CARGAS EM CONTÊINERES* (t)						Δ%
	EXPORTAÇÃO		IMPORTAÇÃO		TOTAL		
	2022	2021	2022	2021	2022	2021	
Jan	0	0	0	0	0	0	-
Fev	0	0	0	0	0	0	-
Mar	0	0	590	0	590	0	-
Abr	0	0	0	0	0	0	-
Mai	0	0	0	0	0	0	-
Jun	0	0	0	0	0	0	-
Jul	301	0	0	0	301	0	-
Ago	0	0	0	0	0	0	-
Set	0	0	0	0	0	0	-
Out	0	0	0	0	0	0	-
Nov	0	0	0	0	0	0	-
Dez	0	0	0	0	0	0	-
TOT	301	0	590	0	891	0	-

* Considerando somente a movimentação dos contêineres cheios e suas respectivas taras.

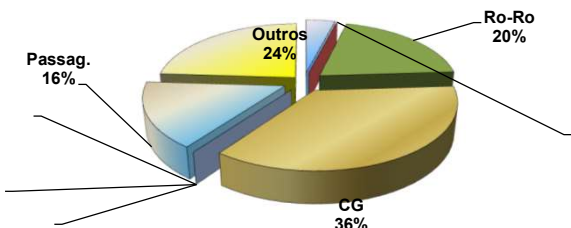
MÊS	MOVIMENTAÇÃO DE CONTÊINERES (UNIDADES)						Δ%	
	EXPORTAÇÃO		IMPORTAÇÃO		TOTAL MÊS			TOTAL ANO
	CHEIO	VAZIO	CHEIO	VAZIO	CHEIO	VAZIO		
Jan	0	0	0	0	0	0	-	
Fev	0	0	0	0	0	0	-	
Mar	0	0	41	278	41	278	319	
Abr	0	0	0	0	0	0	0	
Mai	0	0	0	0	0	0	0	
Jun	0	0	0	0	0	0	0	
Jul	10	0	0	0	10	0	10	
Ago	0	0	0	0	0	0	0	
Set	0	0	0	0	0	0	0	
Out	0	0	0	0	0	0	0	
Nov	0	0	0	0	0	0	0	
Dez	0	0	0	0	0	0	0	
TOT	10	0	41	278	51	278	329	

MÊS	MOVIMENTAÇÃO DE CONTÊINERES (TEU'S)						Δ%	
	EXPORTAÇÃO		IMPORTAÇÃO		TOTAL MÊS			TOTAL ANO
	CHEIO	VAZIO	CHEIO	VAZIO	CHEIO	VAZIO		
Jan	0	0	0	0	0	0	-	
Fev	0	0	0	0	0	0	-	
Mar	0	0	82	556	82	556	638	
Abr	0	0	0	0	0	0	0	
Mai	0	0	0	0	0	0	0	
Jun	0	0	0	0	0	0	0	
Jul	20	0	0	0	20	0	20	
Ago	0	0	0	0	0	0	0	
Set	0	0	0	0	0	0	0	
Out	0	0	0	0	0	0	0	
Nov	0	0	0	0	0	0	0	
Dez	0	0	0	0	0	0	0	
TOT	20	0	82	556	102	556	658	

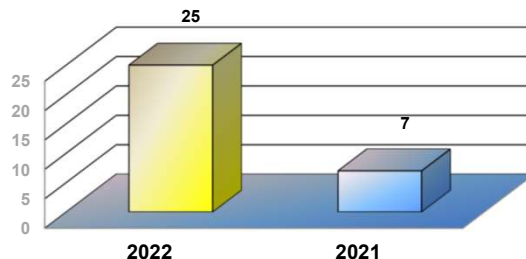


CAIS PÚBLICO - JULHO - 2022

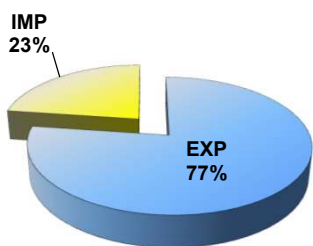
TIPOS DE NAVIOS OPERADOS



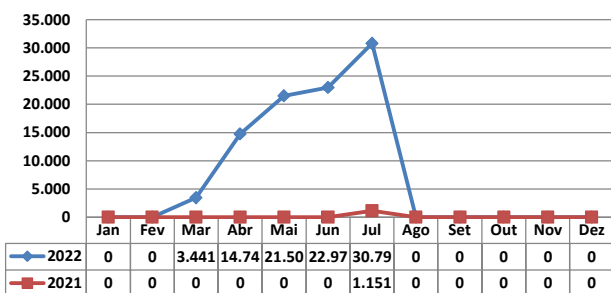
COMPARATIVO DE NAVIOS OPERADOS



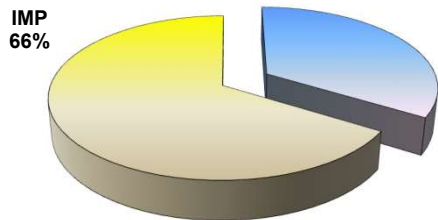
MOVIMENTAÇÃO TOTAL DE CARGAS



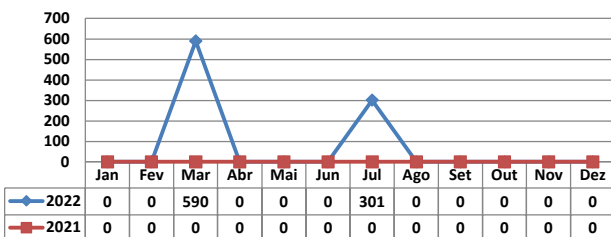
MOVIMENTAÇÃO TOTAL DE CARGAS 2022/2021 (t)



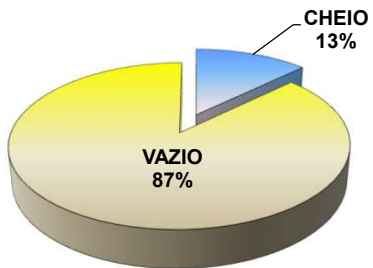
MOVIMENTAÇÃO DE CARGAS EM CONTÊINERES



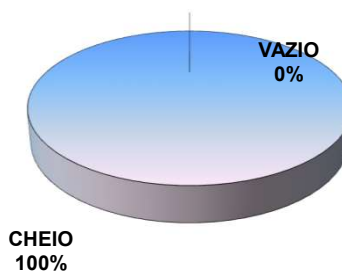
MOVIMENTAÇÃO DE CARGAS EM CONTÊINERES 2022/2021 (t)



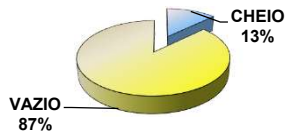
MOVIMENTAÇÃO DE CONTÊINERES EM UNIDADES (IMPORTAÇÃO)



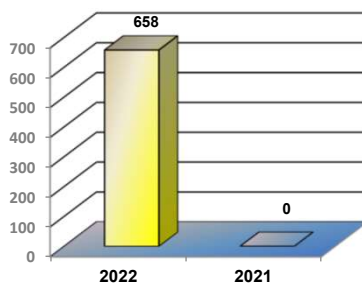
MOVIMENTAÇÃO DE CONTÊINERES EM UNIDADES (EXPORTAÇÃO)



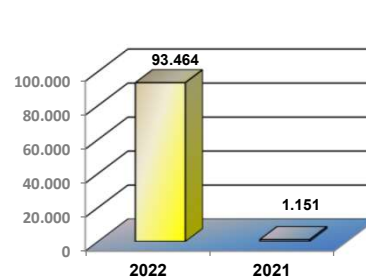
IMPORTAÇÃO TEU's



EVOLUÇÃO (TEU's)



EVOLUÇÃO (Tonelagem)



EXPORTAÇÃO TEU's

