



PORTONAVE - JUNHO - 2022

NAVIOS OPERADOS	Jan	Fev	Mar	Abr	Mai	Jun	Jul	Ago	Set	Out	Nov	Dez	2022	2021	Δ%
Full Container LC	60	49	53	47	48	51							308	306	1
Full Container CB	0	0	0	0	0	0							0	0	-
Roll-On-Roll-Off	0	0	0	0	0	0							0	0	-
Carga Geral	0	0	0	0	0	0							0	0	-
Granel Líquido	0	0	0	0	0	0							0	0	-
Reefer	0	0	0	0	0	0							0	0	-
Passageiros	0	0	0	0	0	0							0	0	-
Outros	0	0	0	0	0	0							0	0	-
<b>Total*</b>	<b>60</b>	<b>49</b>	<b>53</b>	<b>47</b>	<b>48</b>	<b>51</b>							<b>308</b>	<b>306</b>	<b>1</b>

\* Total de navios operados pelo critério de DESATRACAÇÃO.

MÊS	MOVIMENTAÇÃO TOTAL DE CARGAS* (t)							Δ%
	EXPORTAÇÃO		IMPORTAÇÃO		TOTAL			
	2022	2021	2022	2021	2022	2021		
Jan	613.975	452.951	434.721	367.911	1.048.696	820.862	28	
Fev	541.967	591.517	389.783	474.905	931.750	1.066.422	-13	
Mar	627.054	629.118	387.707	511.983	1.014.761	1.141.101	-11	
Abr	630.438	520.694	409.306	336.437	1.039.744	857.131	21	
Mai	672.458	634.790	424.620	581.862	1.097.078	1.216.652	-10	
Jun	560.684	611.830	379.773	369.949	940.457	981.779	-4	
Jul							-	
Ago							-	
Set							-	
Out							-	
Nov							-	
Dez							-	
<b>TOT</b>	<b>3.646.576</b>	<b>3.440.900</b>	<b>2.425.910</b>	<b>2.643.047</b>	<b>6.072.486</b>	<b>6.083.947</b>	<b>0</b>	

\* Considerando toda a movimentação, seja de carga a granel, em contêiner ou contêineres vazios.

MÊS	MOVIMENTAÇÃO DE CARGAS EM CONTÊINERES* (t)							Δ%
	EXPORTAÇÃO		IMPORTAÇÃO		TOTAL			
	2022	2021	2022	2021	2022	2021		
Jan	594.127	426.558	410.339	351.508	1.004.466	778.066	29	
Fev	532.945	561.031	359.106	448.999	892.051	1.010.030	-12	
Mar	610.917	602.971	350.849	491.476	961.766	1.094.447	-12	
Abr	617.232	507.558	360.560	313.718	977.792	821.276	19	
Mai	657.795	621.486	392.876	549.268	1.050.671	1.170.754	-10	
Jun	548.537	594.450	350.444	349.693	898.981	944.143	-5	
Jul							-	
Ago							-	
Set							-	
Out							-	
Nov							-	
Dez							-	
<b>TOT</b>	<b>3.561.553</b>	<b>3.314.054</b>	<b>2.224.174</b>	<b>2.504.662</b>	<b>5.785.727</b>	<b>5.818.716</b>	<b>-1</b>	

\* Considerando somente a movimentação dos contêineres cheios e suas respectivas taras.

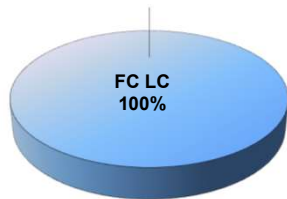
MÊS	MOVIMENTAÇÃO DE CONTÊINERES (UNIDADES)								Δ%
	EXPORTAÇÃO		IMPORTAÇÃO		TOTAL MÊS		TOTAL ANO		
	CHEIO	VAZIO	CHEIO	VAZIO	CHEIO	VAZIO	2022	2021	
Jan	22.075	5.896	18.454	6.259	40.529	12.155	52.684	44.764	18
Fev	19.766	2.672	16.295	7.513	36.061	10.185	46.246	56.999	-19
Mar	22.415	4.833	15.647	9.152	38.062	13.985	52.047	57.543	-10
Abr	22.722	3.583	16.043	12.261	38.765	15.844	54.609	41.627	31
Mai	24.473	4.140	17.339	7.749	41.812	11.889	53.701	59.495	-10
Jun	20.764	3.681	15.198	7.223	35.962	10.904	46.866	47.532	-1
Jul									-
Ago									-
Set									-
Out									-
Nov									-
Dez									-
<b>TOT</b>	<b>132.215</b>	<b>24.805</b>	<b>98.976</b>	<b>50.157</b>	<b>231.191</b>	<b>74.962</b>	<b>306.153</b>	<b>307.960</b>	<b>-1</b>

MÊS	MOVIMENTAÇÃO DE CONTÊINERES (TEUS)								Δ%
	EXPORTAÇÃO		IMPORTAÇÃO		TOTAL MÊS		TOTAL ANO		
	CHEIO	VAZIO	CHEIO	VAZIO	CHEIO	VAZIO	2022	2021	
Jan	39.604	9.950	32.328	12.105	71.932	22.055	93.987	78.470	20
Fev	36.304	4.451	28.160	14.701	64.464	19.152	83.616	100.221	-17
Mar	41.033	8.099	26.722	17.802	67.755	25.901	93.656	102.167	-8
Abr	41.859	6.502	27.695	23.968	69.554	30.470	100.024	75.231	33
Mai	44.701	6.981	29.983	15.269	74.684	22.250	96.934	106.315	-9
Jun	38.043	5.792	27.285	13.937	65.328	19.729	85.057	85.522	-1
Jul									-
Ago									-
Set									-
Out									-
Nov									-
Dez									-
<b>TOT</b>	<b>241.544</b>	<b>41.775</b>	<b>172.173</b>	<b>97.782</b>	<b>413.717</b>	<b>139.557</b>	<b>553.274</b>	<b>547.926</b>	<b>1</b>

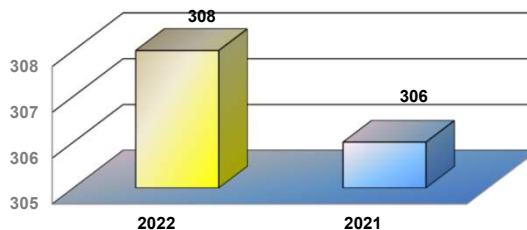


# PORTONAVE - JUNHO - 2022

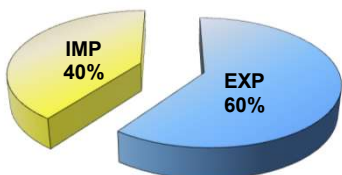
TIPOS DE NAVIOS OPERADOS



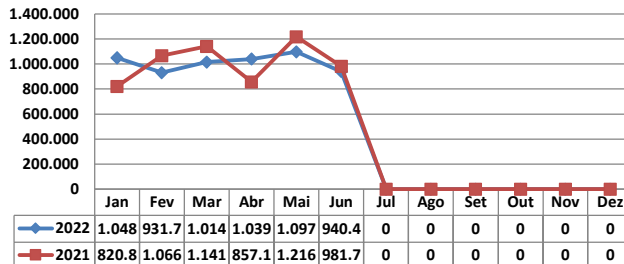
COMPARATIVO DE NAVIOS OPERADOS



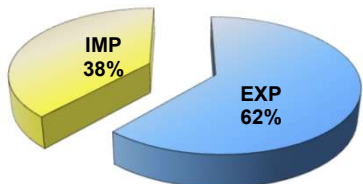
MOVIMENTAÇÃO TOTAL DE CARGAS



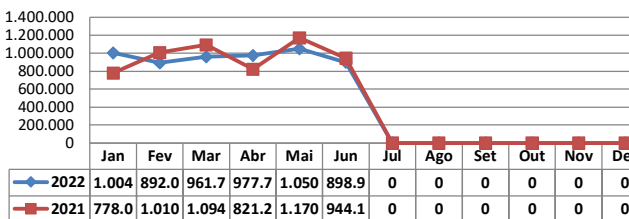
MOVIMENTAÇÃO TOTAL DE CARGAS 2022/2021 (t)



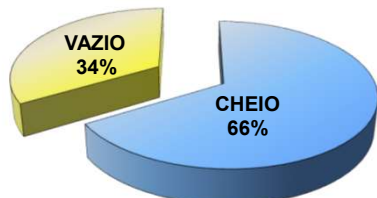
MOVIMENTAÇÃO DE CARGAS EM CONTÊINERES



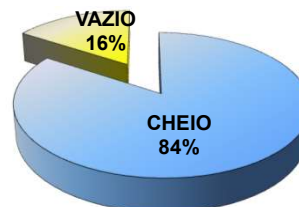
MOVIMENTAÇÃO DE CARGAS EM CONTÊINERES 2022/2021 (t)



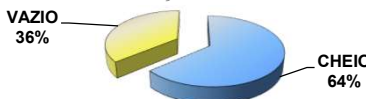
MOVIMENTAÇÃO DE CONTÊINERES EM UNIDADES (IMPORTAÇÃO)



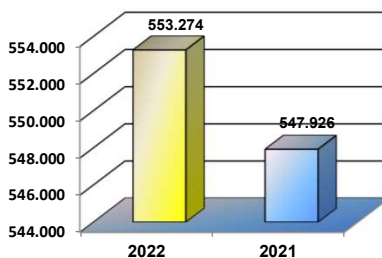
MOVIMENTAÇÃO DE CONTÊINERES EM UNIDADES (EXPORTAÇÃO)



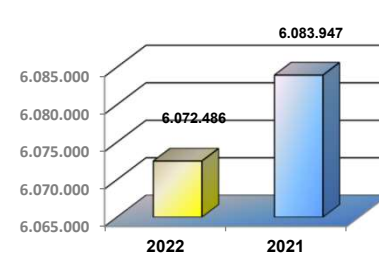
IMPORTAÇÃO TEU's



EVOLUÇÃO (TEU's)



EVOLUÇÃO (Tonelagem)



EXPORTAÇÃO TEU's

