



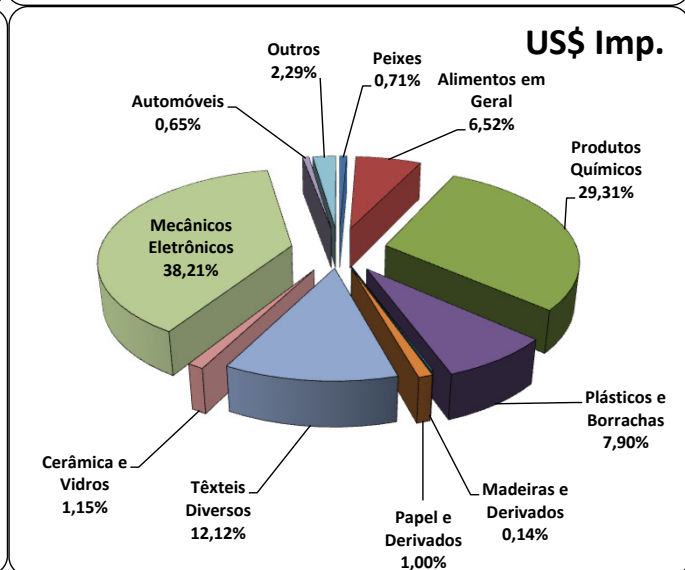
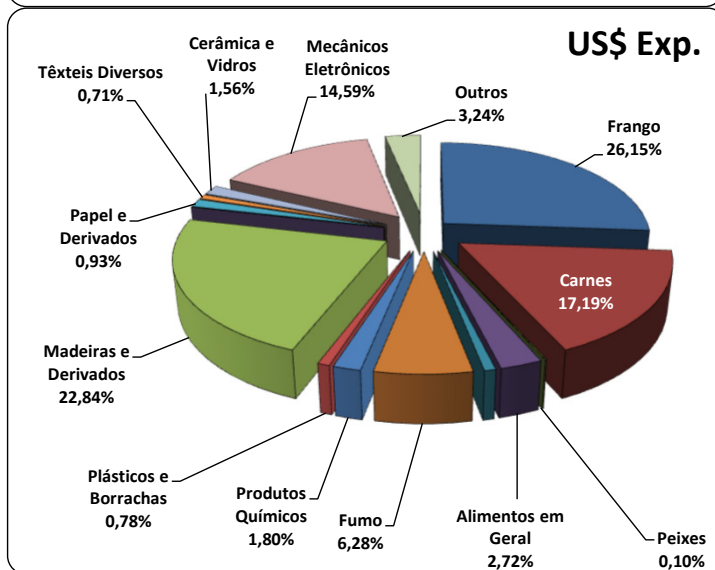
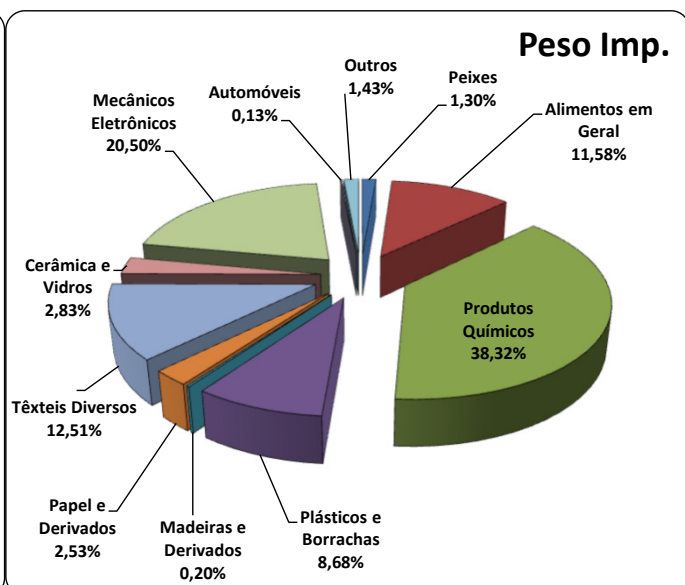
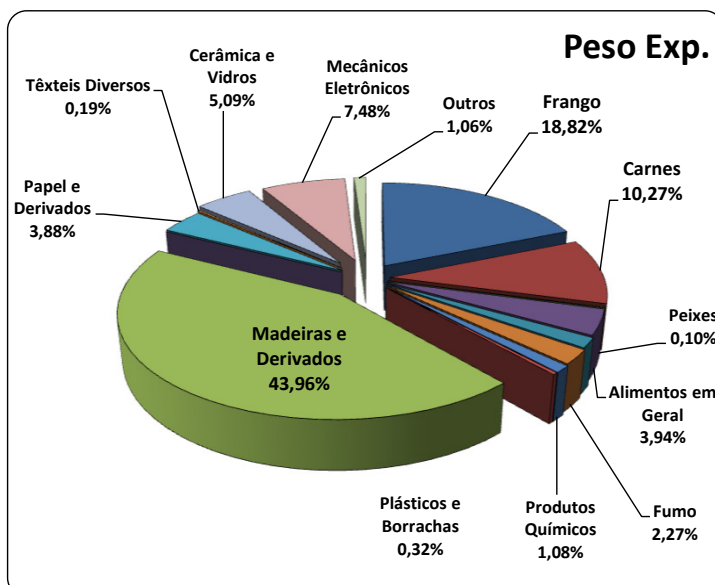
### Cargas Movimentadas pelo Complexo Portuário de Itajaí - Abril 2022

#### Exportações

	Peso Líquido (Ton.)	US\$
Frango	106.180	222.894,000
Carnes	57.956	146.478,000
Peixes	549	834,000
Alimentos em Geral	22.261	23.201,000
Maçã	8.805	6.285,000
Fumo	12.795	53.512,000
Produtos Químicos	6.109	15.299,000
Plásticos e Borrachas	1.803	6.673,000
Madeiras e Derivados	248.058	194.633,000
Automóveis	0	0,000
Papel e Derivados	21.870	11.130,000
Têxteis Diversos	1.049	6.011,000
Cerâmica e Vidros	28.697	13.327,000
Mecânicos e Eletrônicos	42.206	124.307,000
Outros	5.958	27.647,000
<b>Total</b>	<b>564.296</b>	<b>852.231,000</b>

#### Importações

	Peso Líquido (Ton.)	US\$
Peixes	3.707	6.459,000
Alimentos em Geral	33.028	59.122,000
Produtos Químicos	109.287	265.899,000
Plásticos e Borrachas	24.748	71.651,000
Madeiras e Derivados	569	1.226,000
Papel e Derivados	7.229	9.087,000
Têxteis Diversos	35.671	109.960,000
Cerâmica e Vidros	8.084	10.470,000
Mecânicos e Eletrônicos	58.461	346.614,000
Automóveis	361	5.908,000
Outros	4.074	20.736,000
<b>Total</b>	<b>285.219</b>	<b>907.132,000</b>



Fonte: Comex Stat