



## CAIS PÚBLICO - ABRIL - 2022

NAVIOS OPERADOS	Jan	Fev	Mar	Abr	Mai	Jun	Jul	Ago	Set	Out	Nov	Dez	2022	2021	Δ%
Full Container LC	0	0	0										0	0	-
Full Container CB	0	0	0										0	0	-
Roll-On-Roll-Off	0	0	1										2	0	-
Carga Geral	0	0	1										3	0	-
Granel Líquido	0	0	0										0	0	-
Reefer	0	0	0										0	0	-
Passageiros	0	0	2										4	0	-
Outros	3	0	1										6	6	0
<b>Total*</b>	<b>3</b>	<b>0</b>	<b>5</b>										<b>15</b>	<b>6</b>	<b>150</b>

\* Total de navios operados pelo critério de DESATRACAÇÃO.

MOVIMENTAÇÃO TOTAL DE CARGAS* (t)							
MÊS	EXPORTAÇÃO		IMPORTAÇÃO		TOTAL		
	2022	2021	2022	2021	2022	2021	Δ%
Jan	0	0	0	0	0	0	-
Fev	0	0	0	0	0	0	-
Mar	0	0	3.441	0	3.441	0	-
Abr	14.000	0	749	0	14.749	0	-
Mai							-
Jun							-
Jul							-
Ago							-
Set							-
Out							-
Nov							-
Dez							-
<b>TOT</b>	<b>14.000</b>	<b>0</b>	<b>4.190</b>	<b>0</b>	<b>18.190</b>	<b>0</b>	<b>-</b>

\* Considerando toda a movimentação, seja de carga a granel, em contêiner ou contêineres vazios.

MOVIMENTAÇÃO DE CARGAS EM CONTÊINERES* (t)							
MÊS	EXPORTAÇÃO		IMPORTAÇÃO		TOTAL		
	2022	2021	2022	2021	2022	2021	Δ%
Jan	0	0	0	0	0	0	-
Fev	0	0	0	0	0	0	-
Mar	0	0	590	0	590	0	-
Abr	0	0	0	0	0	0	-
Mai							-
Jun							-
Jul							-
Ago							-
Set							-
Out							-
Nov							-
Dez							-
<b>TOT</b>	<b>0</b>	<b>0</b>	<b>590</b>	<b>0</b>	<b>590</b>	<b>0</b>	<b>-</b>

\* Considerando somente a movimentação dos contêineres cheios e suas respectivas taras.

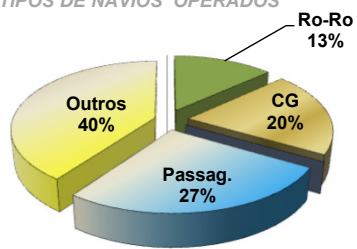
MOVIMENTAÇÃO DE CONTÊINERES (UNIDADES)										
MÊS	EXPORTAÇÃO		IMPORTAÇÃO		UNIDADES	TOTAL MÊS		TOTAL ANO		
	CHEIO	VAZIO	CHEIO	VAZIO		CHEIO	VAZIO	2022	2021	Δ%
Jan	0	0	0	0		0	0	0	0	-
Fev	0	0	0	0		0	0	0	0	-
Mar	0	0	41	278		41	278	319	0	-
Abr	0	0	0	0		0	0	0	0	-
Mai										-
Jun										-
Jul										-
Ago										-
Set										-
Out										-
Nov										-
Dez										-
<b>TOT</b>	<b>0</b>	<b>0</b>	<b>41</b>	<b>278</b>	<b>41</b>	<b>278</b>	<b>319</b>	<b>0</b>	<b>-</b>	

MOVIMENTAÇÃO DE CONTÊINERES (TEUs)										
MÊS	EXPORTAÇÃO		IMPORTAÇÃO		TEU'S	TOTAL MÊS		TOTAL ANO		
	CHEIO	VAZIO	CHEIO	VAZIO		CHEIO	VAZIO	2022	2021	Δ%
Jan	0	0	0	0		0	0	0	0	-
Fev	0	0	0	0		0	0	0	0	-
Mar	0	0	82	556		82	556	638	0	-
Abr	0	0	0	0		0	0	0	0	-
Mai										-
Jun										-
Jul										-
Ago										-
Set										-
Out										-
Nov										-
Dez										-
<b>TOT</b>	<b>0</b>	<b>0</b>	<b>82</b>	<b>556</b>	<b>82</b>	<b>556</b>	<b>638</b>	<b>0</b>	<b>-</b>	

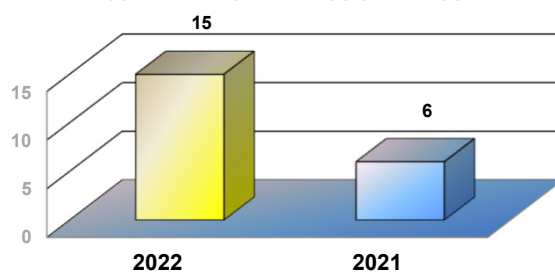


# CAIS PÚBLICO - ABRIL - 2022

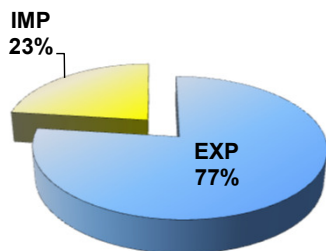
TIPOS DE NAVIOS OPERADOS



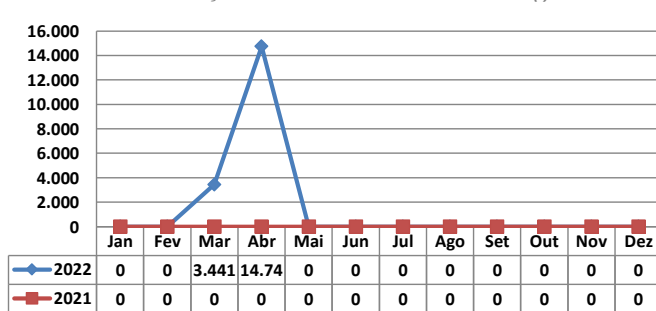
COMPARATIVO DE NAVIOS OPERADOS



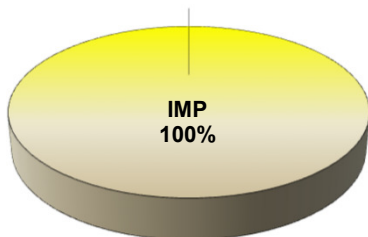
MOVIMENTAÇÃO TOTAL DE CARGAS



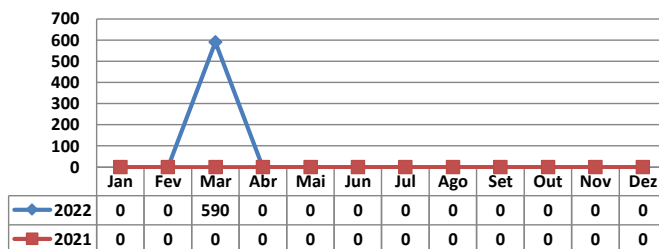
MOVIMENTAÇÃO TOTAL DE CARGAS 2022/2021 (t)



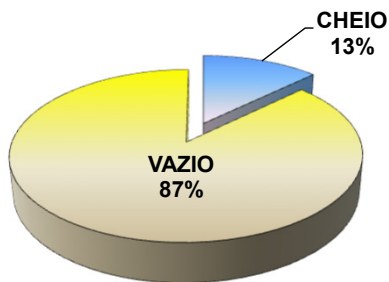
MOVIMENTAÇÃO DE CARGAS EM CONTÊINERES



MOVIMENTAÇÃO DE CARGAS EM CONTÊINERES 2022/2021 (t)



MOVIMENTAÇÃO DE CONTÊINERES EM UNIDADES (IMPORTAÇÃO)

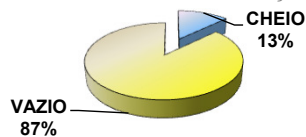


MOVIMENTAÇÃO DE CONTÊINERES EM UNIDADES (EXPORTAÇÃO)

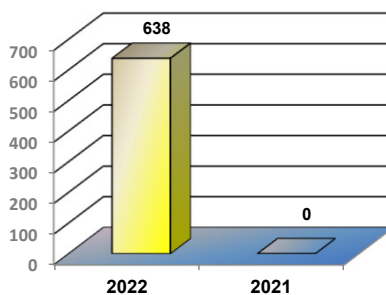
CHEIO 0%

VAZIO 0%

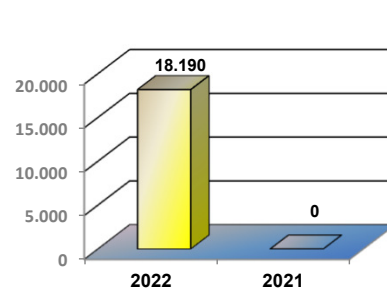
IMPORTAÇÃO TEU's



EVOLUÇÃO (TEU's)



EVOLUÇÃO (Tonelagem)



EXPORTAÇÃO TEU's

VAZIO 0%

CHEIO 0%