



### Cargas Movimentadas pelo Complexo Portuário de Itajaí - Março 2022

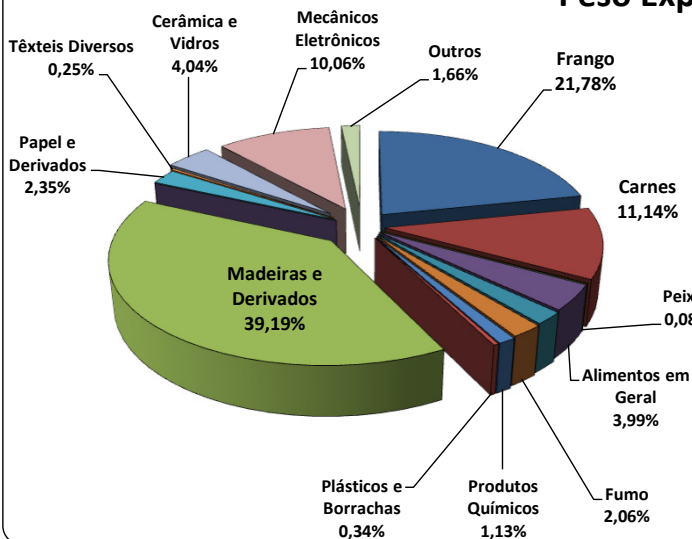
#### Exportações

	Peso Líquido (Ton.)	US\$
Frango	118.994	229.946,000
Carnes	60.871	141.799,000
Peixes	416	513,000
Alimentos em Geral	21.791	23.071,000
Maçã	10.620	7.245,000
Fumo	11.231	47.685,000
Produtos Químicos	6.178	11.985,000
Plásticos e Borrachas	1.845	5.565,000
Madeiras e Derivados	214.117	160.705,000
Automóveis	0	0,000
Papel e Derivados	12.847	12.691,000
Têxteis Diversos	1.366	7.373,000
Cerâmica e Vidros	22.086	10.992,000
Mecânicos e Eletrônicos	54.996	139.172,000
Outros	9.054	28.372,000
<b>Total</b>	<b>546.412</b>	<b>827.114,000</b>

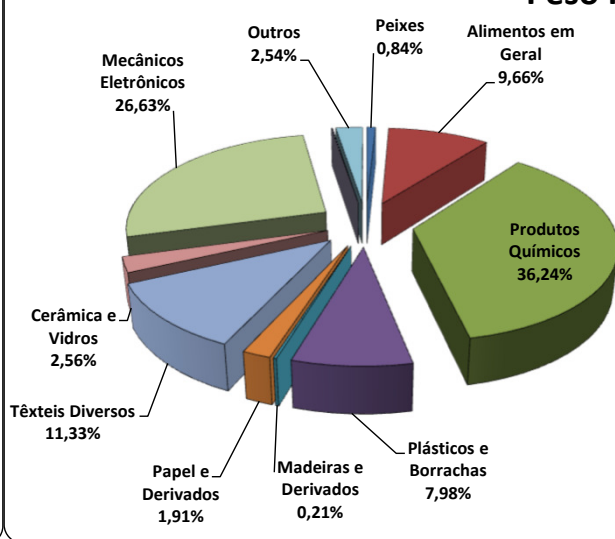
#### Importações

	Peso Líquido (Ton.)	US\$
Peixes	3.343	7.249,000
Alimentos em Geral	38.675	81.617,000
Produtos Químicos	145.017	337.753,000
Plásticos e Borrachas	31.939	94.097,000
Madeiras e Derivados	845	2.534,000
Papel e Derivados	7.658	8.076,000
Têxteis Diversos	45.350	171.052,000
Cerâmica e Vidros	10.227	15.380,000
Mecânicos e Eletrônicos	106.575	665.090,000
Automóveis	365	6.192,000
Outros	10.164	53.781,000
<b>Total</b>	<b>400.158</b>	<b>1.442.821,000</b>

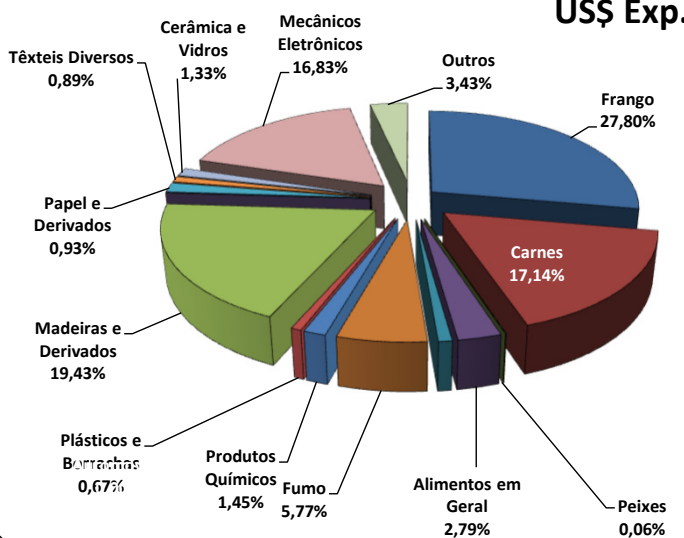
#### Peso Exp.



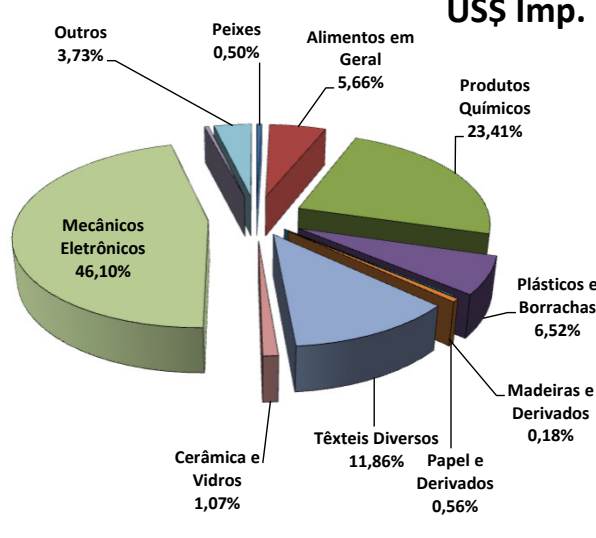
#### Peso Imp.



#### US\$ Exp.



#### US\$ Imp.



Fonte: Comex Stat