



RESUMO GERAL DE MARÇO 2022

NAVIOS OPERADOS	Jan	Fev	Mar	Abr	Mai	Jun	Jul	Ago	Set	Out	Nov	Dez	2022	2021	Δ%
Full Container LC	80	67	79										226	242	-7
Full Container CB	1	0	0										1	10	-90
Roll-On-Roll-Off	0	0	1										1	0	-
Carga Geral	4	4	6										14	12	17
Granel Líquido	1	0	1										2	3	-33
Reefer	0	0	0										0	0	-
Passageiros	0	0	3										3	0	-
Outros	3	1	1										5	6	-17
Total*	89	72	91										252	273	-8

* Total de navios operados pelo critério de DESATRACAÇÃO.

MÊS	MOVIMENTAÇÃO TOTAL DE CARGAS* (t)						Δ%
	EXPORTAÇÃO		IMPORTAÇÃO		TOTAL		
	2022	2021	2022	2021	2022	2021	
Jan	770.365	639.265	646.542	664.719	1.416.907	1.303.984	9
Fev	741.748	869.353	557.568	703.232	1.299.316	1.572.585	-17
Mar	833.400	963.238	593.818	789.578	1.427.218	1.752.816	-19
Abr							-
Mai							-
Jun							-
Jul							-
Ago							-
Set							-
Out							-
Nov							-
Dez							-
TOT	2.345.513	2.471.856	1.797.928	2.157.529	4.143.441	4.629.385	-10

* Considerando toda a movimentação, seja de carga a granel, em contêiner ou contêineres vazios.

MÊS	MOVIMENTAÇÃO DE CARGAS EM CONTÊINERES* (t)						Δ%
	EXPORTAÇÃO		IMPORTAÇÃO		TOTAL		
	2022	2021	2022	2021	2022	2021	
Jan	736.838	609.511	609.442	609.992	1.346.280	1.219.503	10
Fev	700.730	814.455	522.999	665.300	1.223.729	1.484.803	-17
Mar	788.973	919.713	538.138	752.968	1.327.111	1.672.681	-21
Abr							-
Mai							-
Jun							-
Jul							-
Ago							-
Set							-
Out							-
Nov							-
Dez							-
TOT	2.226.541	2.343.679	1.670.579	2.028.260	3.897.120	4.371.939	-11

* Considerando somente a movimentação dos contêineres cheios e suas respectivas taras.

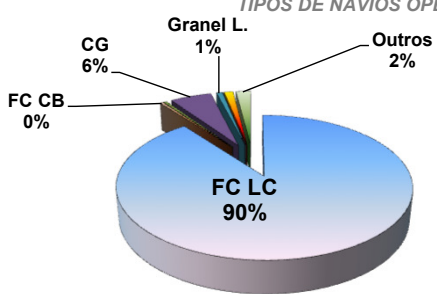
MÊS	MOVIMENTAÇÃO DE CONTÊINERES (UNIDADES)								Δ%
	EXPORTAÇÃO		IMPORTAÇÃO		TOTAL MÊS		TOTAL ANO		
	CHEIO	VAZIO	CHEIO	VAZIO	CHEIO	VAZIO	2022	2021	
Jan	27.243	7.608	26.927	7.603	54.170	15.211	69.381	65.334	6
Fev	26.058	3.734	23.031	8.435	49.089	12.169	61.258	79.087	-23
Mar	28.795	6.541	23.732	11.512	52.527	18.053	70.580	84.882	-16,8
Abr									-
Mai									-
Jun									-
Jul									-
Ago									-
Set									-
Out									-
Nov									-
Dez									-
TOT	82.096	17.883	73.690	27.550	155.786	45.433	201.219	229.303	-12

MÊS	MOVIMENTAÇÃO DE CONTÊINERES (TEUs)								Δ%
	EXPORTAÇÃO		IMPORTAÇÃO		TOTAL MÊS		TOTAL ANO		
	CHEIO	VAZIO	CHEIO	VAZIO	CHEIO	VAZIO	2022	2021	
Jan	49.069	12.661	47.793	14.609	96.862	27.270	124.132	115.749	7
Fev	48.065	6.232	40.506	16.542	88.571	22.774	111.345	140.141	-21
Mar	52.855	11.116	41.397	22.342	94.252	33.458	127.710	151.118	-15
Abr									-
Mai									-
Jun									-
Jul									-
Ago									-
Set									-
Out									-
Nov									-
Dez									-
TOT	149.989	30.009	129.696	53.493	279.685	83.502	363.187	407.008	-11

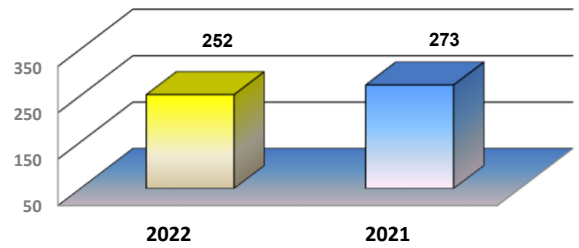


RESUMO GERAL DE MARÇO 2022

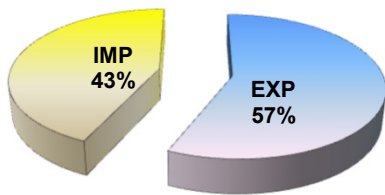
TIPOS DE NAVIOS OPERADOS



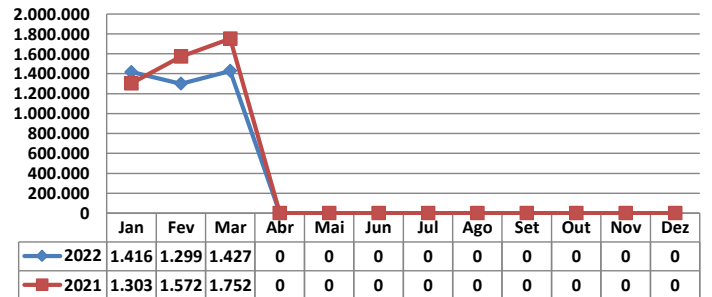
COMPARATIVO DE NAVIOS OPERADOS



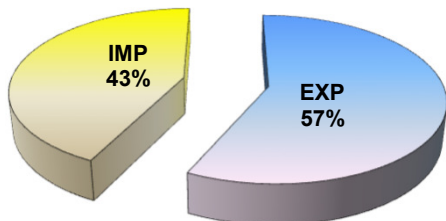
MOVIMENTAÇÃO TOTAL DE CARGAS



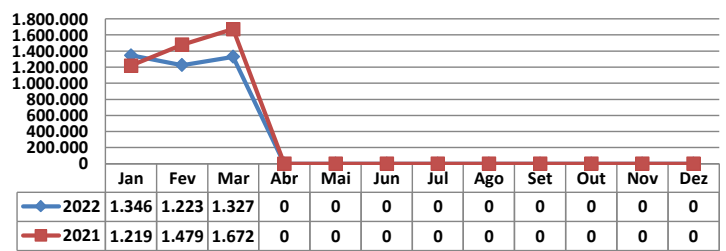
MOVIMENTAÇÃO TOTAL DE CARGAS 2022/2021 (t)



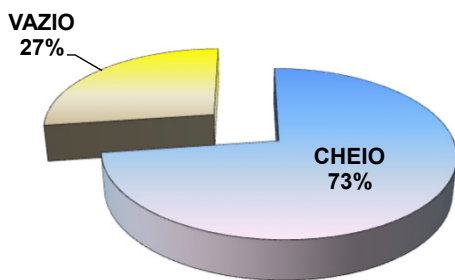
MOVIMENTAÇÃO DE CARGAS EM CONTÊINERES



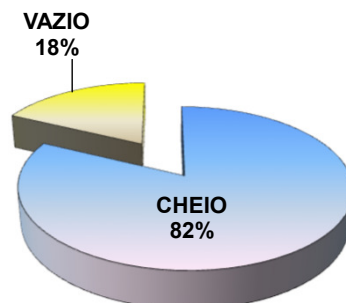
MOVIMENTAÇÃO DE CARGAS EM CONTÊINERES 2022/2021 (t)



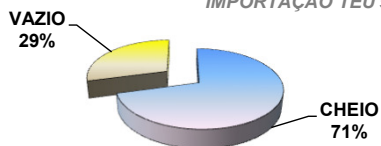
MOVIMENTAÇÃO DE CONTÊINERES EM UNIDADES (IMPORTAÇÃO)



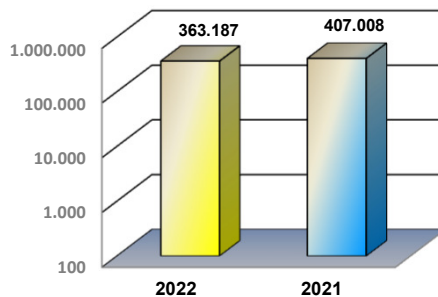
MOVIMENTAÇÃO DE CONTÊINERES EM UNIDADES (EXPORTAÇÃO)



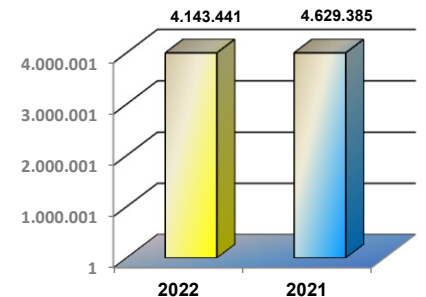
IMPORTAÇÃO TEU's



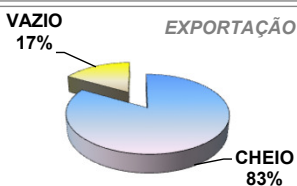
EVOLUÇÃO (TEU's)



EVOLUÇÃO (Tonelagem)



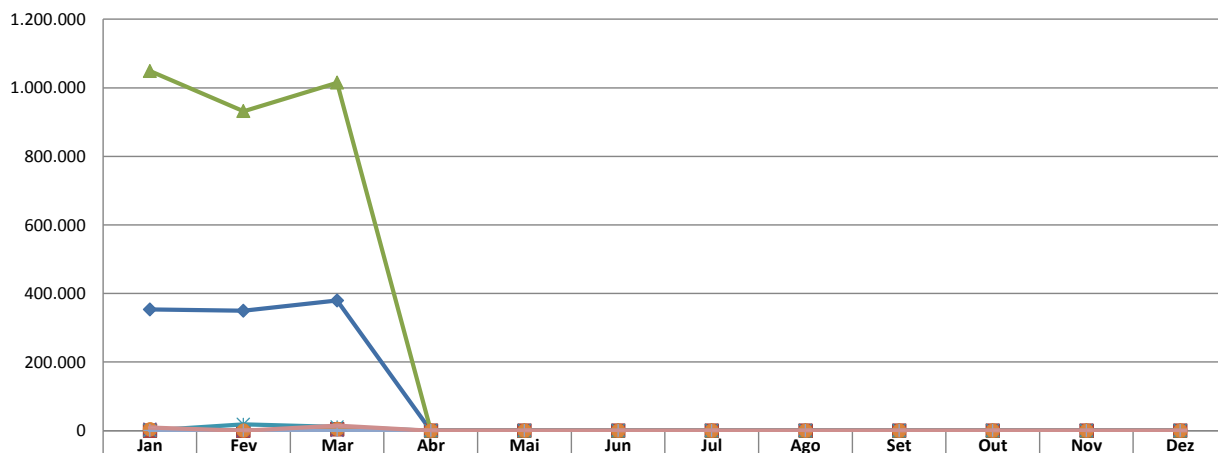
EXPORTAÇÃO TEU's





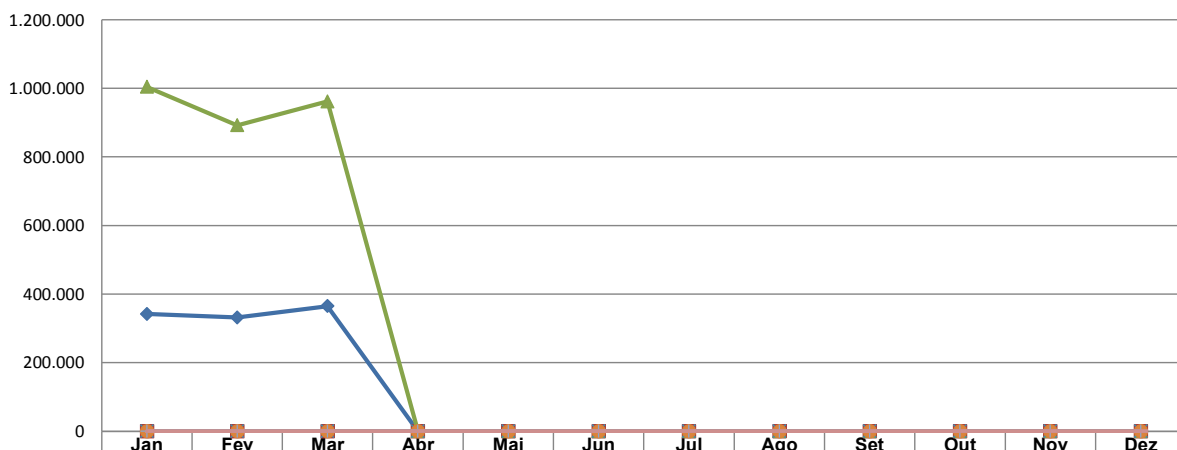
RESUMO GERAL DE MARÇO 2022

MOVIMENTAÇÃO TOTAL DE CARGAS / TERMINAIS (t)



	Jan	Fev	Mar	Abr	Mai	Jun	Jul	Ago	Set	Out	Nov	Dez
APM TERMINALS	352.557	349.354	379.069	0	0	0	0	0	0	0	0	0
CAIS COMERCIAL	0	0	3.441	0	0	0	0	0	0	0	0	0
PORTONAVE	1.048.696	931.750	1.014.761	0	0	0	0	0	0	0	0	0
BRASKARNE	3.466	0	0	0	0	0	0	0	0	0	0	0
TEPORTI	51	18.212	10.535	0	0	0	0	0	0	0	0	0
POLY TERMINAIS	3.970	0	4.996	0	0	0	0	0	0	0	0	0
TROCADEIRO	0	0	0	0	0	0	0	0	0	0	0	0
TERMINAL BARRA DO RIO	8.167	0	14.416	0	0	0	0	0	0	0	0	0

MOVIMENTAÇÃO DE CARGAS EM CONTÊINERES / TERMINAIS (t)



	Jan	Fev	Mar	Abr	Mai	Jun	Jul	Ago	Set	Out	Nov	Dez
APM TERMINALS	341.814	331.678	364.755	0	0	0	0	0	0	0	0	0
CAIS COMERCIAL	0	0	590	0	0	0	0	0	0	0	0	0
PORTONAVE	1.004.466	892.051	961.766	0	0	0	0	0	0	0	0	0
BRASKARNE	0	0	0	0	0	0	0	0	0	0	0	0
TEPORTI	0	0	0	0	0	0	0	0	0	0	0	0
POLY TERMINAIS	0	0	0	0	0	0	0	0	0	0	0	0
TROCADEIRO	0	0	0	0	0	0	0	0	0	0	0	0
TERMINAL BARRA DO RIO	0	0	0	0	0	0	0	0	0	0	0	0