



Cargas Movimentadas pelo Complexo Portuário de Itajaí - Fevereiro 2022

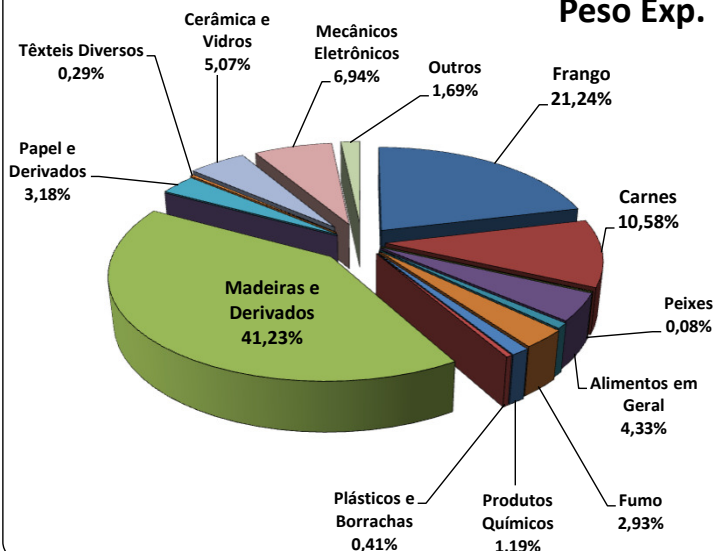
Exportações

	Peso Líquido (Ton.)	US\$
Frango	99.419	178.598,000
Carnes	49.518	115.076,000
Peixes	388	685,000
Alimentos em Geral	20.258	24.424,000
Maçã	3.950	2.796,000
Fumo	13.727	60.823,000
Produtos Químicos	5.572	10.878,000
Plásticos e Borrachas	1.896	6.238,000
Madeiras e Derivados	192.995	163.048,000
Automóveis	0	0,000
Papel e Derivados	14.880	12.809,000
Têxteis Diversos	1.356	7.707,000
Cerâmica e Vidros	23.722	9.608,000
Mecânicos e Eletrônicos	32.498	111.431,000
Outros	7.920	25.666,000
Total	468.099	729.787,000

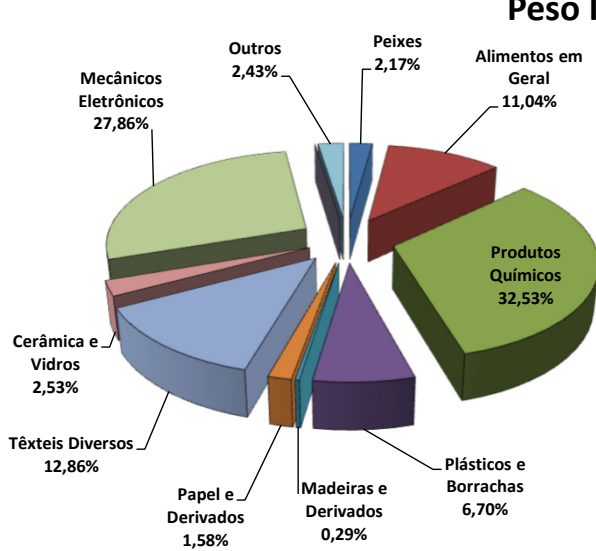
Importações

	Peso Líquido (Ton.)	US\$
Peixes	7.203	12.487,000
Alimentos em Geral	36.555	68.250,000
Produtos Químicos	107.759	238.284,000
Plásticos e Borrachas	22.198	64.917,000
Madeiras e Derivados	975	2.585,000
Papel e Derivados	5.233	7.244,000
Têxteis Diversos	42.589	139.475,000
Cerâmica e Vidros	8.390	11.404,000
Mecânicos e Eletrônicos	92.287	470.799,000
Automóveis	0	0,000
Outros	8.066	41.329,000
Total	331.255	1.056.774,000

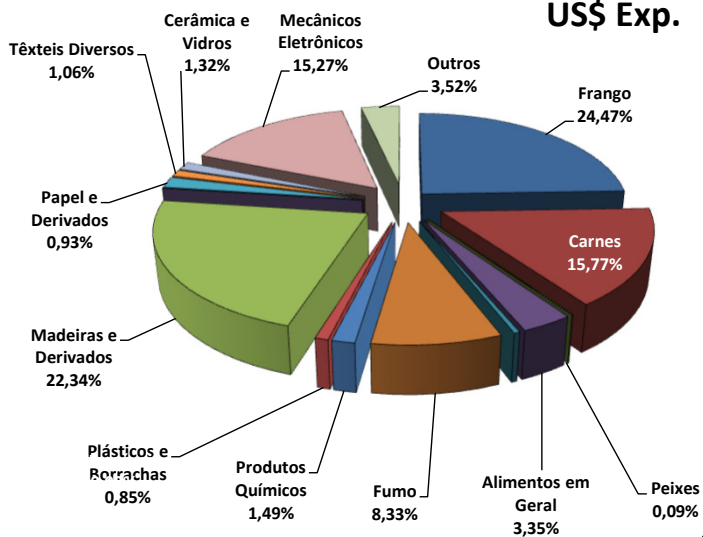
Peso Exp.



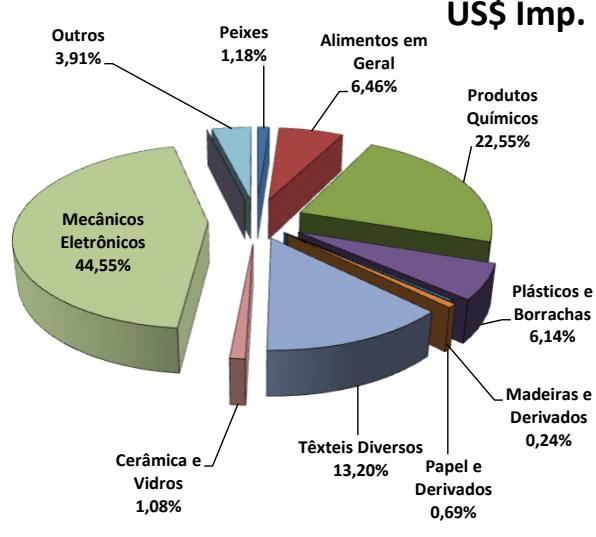
Peso Imp.



US\$ Exp.



US\$ Imp.



Fonte: Comex Stat