



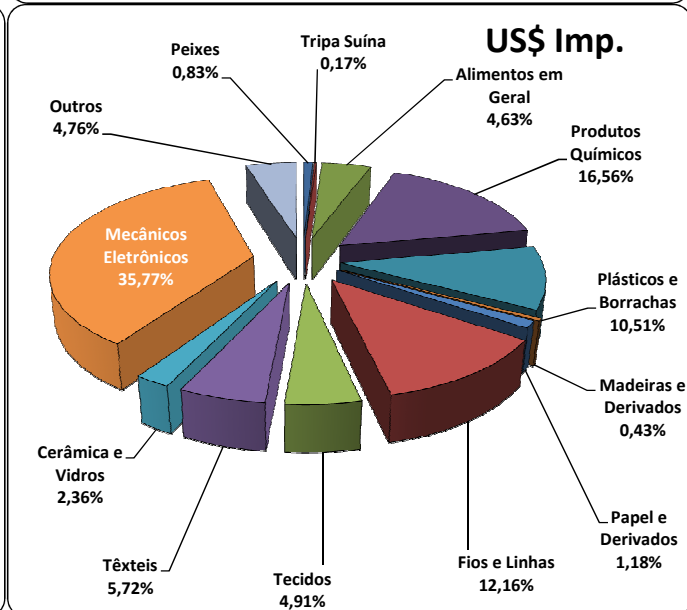
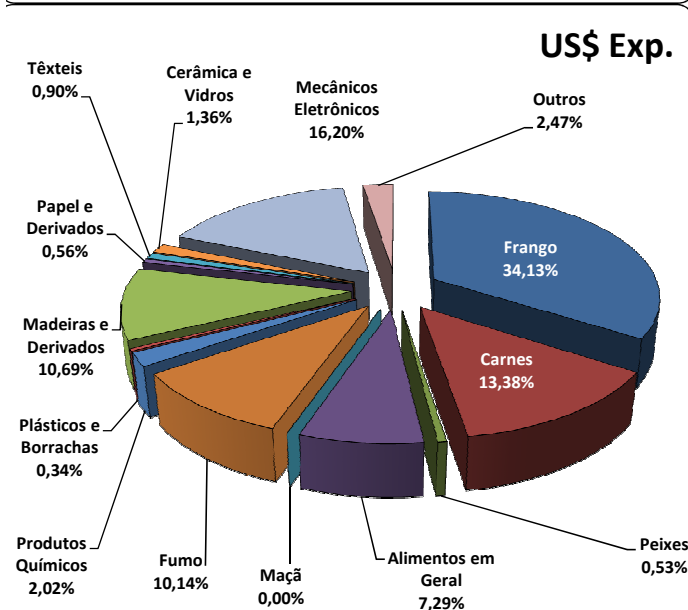
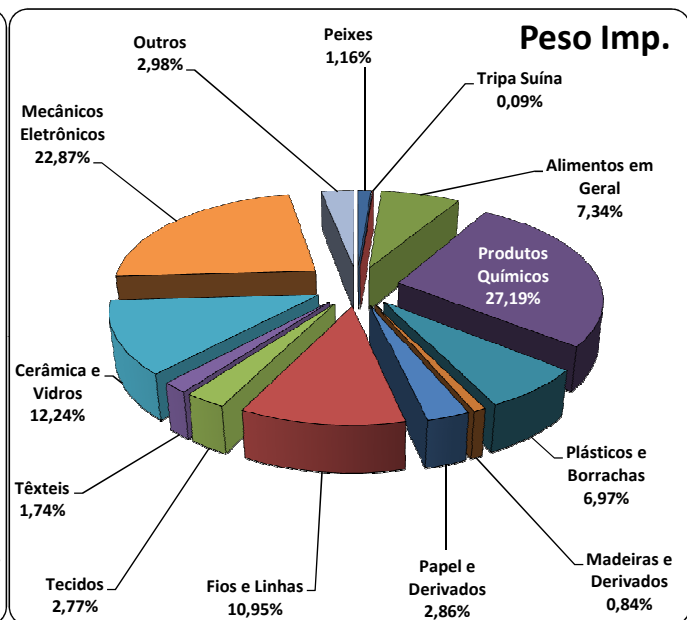
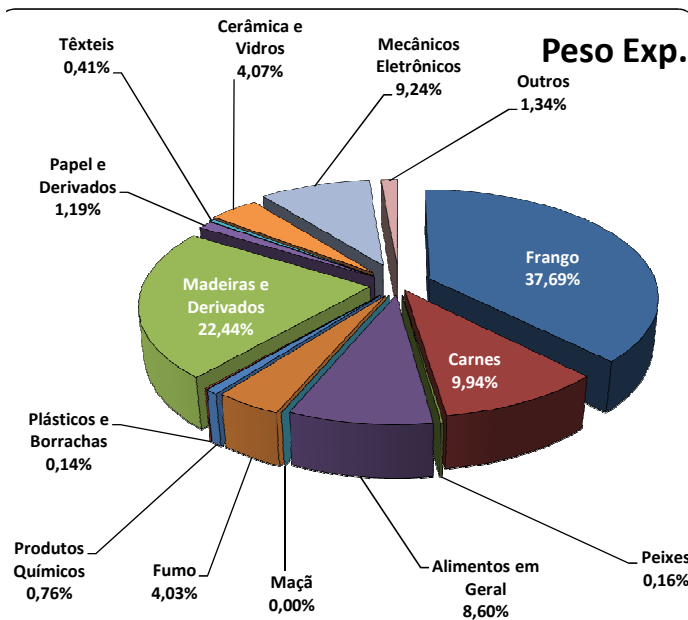
## Cargas Movimentadas pelo Complexo Portuário de Itajaí - Agosto 2012

### Exportações

	Peso Líquido (Ton.)	US\$
Frango	131.337	249.752,000
Carnes	34.636	97.889,000
Peixes	554	3.877,000
Alimentos em Geral	29.957	53.334,000
Maçã		
Fumo	14.056	74.194,000
Produtos Químicos	2.636	14.766,000
Plásticos e Borrachas	495	2.485,000
Madeiras e Derivados	78.217	78.250,000
Papel e Derivados	4.132	4.070,000
Têxteis	1.415	6.593,000
Cerâmica e Vidros	14.176	9.979,000
Mecânicos e Eletrônicos	32.192	118.507,000
Outros	4.680	18.045,000
<b>Total</b>	<b>348.483</b>	<b>731.741,000</b>

### Importações

	Peso Líquido (Ton.)	US\$
Peixes	3.616	7.146,000
Tripa Suína	285	1.470,000
Alimentos em Geral	22.898	39.651,000
Produtos Químicos	84.785	141.796,000
Plásticos e Borrachas	21.740	90.007,000
Madeiras e Derivados	2.618	3.654,000
Papel e Derivados	8.927	10.145,000
Fios e Linhas	34.141	104.104,000
Têxteis	8.645	42.067,000
Cerâmica e Vidros	5.422	48.959,000
Mecânicos e Eletrônicos	38.188	20.196,000
Outros	71.316	306.289,000
Outros	9.290	40.715,000
<b>Total</b>	<b>311.871</b>	<b>856.199,000</b>



Fonte: Alice Web