



APM TERMINALS + CAIS PÚBLICO - FEVEREIRO - 2022

NAVIOS OPERADOS	Jan	Fev	Mar	Abr	Mai	Jun	Jul	Ago	Set	Out	Nov	Dez	2022	2021	Δ%
Full Container LC	20	18											38	52	-27
Full Container CB	1	0											1	6	-83
Roll-On-Roll-Off	0	0											0	0	-
Carga Geral	0	0											0	0	-
Granel Líquido	0	0											0	0	-
Reefer	0	0											0	0	-
Passageiros	0	0											0	0	-
Outros	3	0											3	6	-50
Total*	24	18											42	64	-34

* Total de navios operados pelo critério de DESATRACAÇÃO.

MÊS	MOVIMENTAÇÃO TOTAL DE CARGAS* (t)						Δ%
	EXPORTAÇÃO		IMPORTAÇÃO		TOTAL		
	2022	2021	2022	2021	2022	2021	
Jan	148.223	186.314	204.334	266.284	352.557	452.598	-22
Fev	181.569	261.735	167.785	221.301	349.354	483.036	-28
Mar							-
Abr							-
Mai							-
Jun							-
Jul							-
Ago							-
Set							-
Out							-
Nov							-
Dez							-
TOT	329.792	448.049	372.119	487.585	701.911	935.634	-25

* Considerando toda a movimentação, seja de carga a granel, em contêiner ou contêineres vazios.

MÊS	MOVIMENTAÇÃO DE CARGAS EM CONTÊINERES* (t)						Δ%
	EXPORTAÇÃO		IMPORTAÇÃO		TOTAL		
	2022	2021	2022	2021	2022	2021	
Jan	142.711	182.953	199.103	258.484	341.814	441.437	-23
Fev	167.785	253.424	163.893	216.301	331.678	469.725	-29
Mar							-
Abr							-
Mai							-
Jun							-
Jul							-
Ago							-
Set							-
Out							-
Nov							-
Dez							-
TOT	310.496	436.377	362.996	474.785	673.492	911.162	-26

* Considerando somente a movimentação dos contêineres cheios e suas respectivas taras.

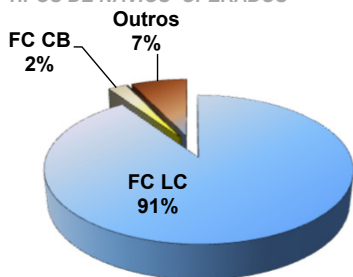
MÊS	MOVIMENTAÇÃO DE CONTÊINERES (UNIDADES)								Δ%
	EXPORTAÇÃO		IMPORTAÇÃO		TOTAL MÊS		TOTAL ANO		
	CHEIO	VAZIO	CHEIO	VAZIO	CHEIO	VAZIO	2022	2021	
Jan	5.168	1.712	8.473	1.344	13.641	3.056	16.697	20.570	-19
Fev	6.292	1.062	6.736	922	13.028	1.984	15.012	22.088	-32
Mar									-
Abr									-
Mai									-
Jun									-
Jul									-
Ago									-
Set									-
Out									-
Nov									-
Dez									-
TOT	11.460	2.774	15.209	2.266	26.669	5.040	31.709	42.658	-26

MÊS	MOVIMENTAÇÃO DE CONTÊINERES (TEUs)								Δ%
	EXPORTAÇÃO		IMPORTAÇÃO		TOTAL MÊS		TOTAL ANO		
	CHEIO	VAZIO	CHEIO	VAZIO	CHEIO	VAZIO	2022	2021	
Jan	9.465	2.711	15.465	2.504	24.930	5.215	30.145	37.279	-19
Fev	11.761	1.781	12.346	1.841	24.107	3.622	27.729	39.920	-31
Mar									-
Abr									-
Mai									-
Jun									-
Jul									-
Ago									-
Set									-
Out									-
Nov									-
Dez									-
TOT	21.226	4.492	27.811	4.345	49.037	8.837	57.874	77.199	-25

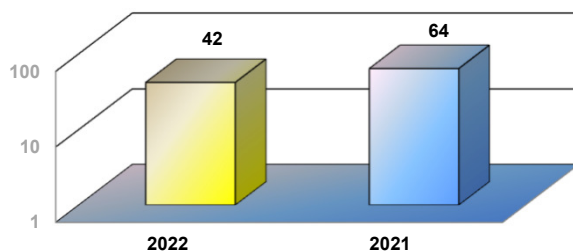


APM TERMINALS + CAIS PÚBLICO - FEVEREIRO - 2022


TIPOS DE NAVIOS OPERADOS



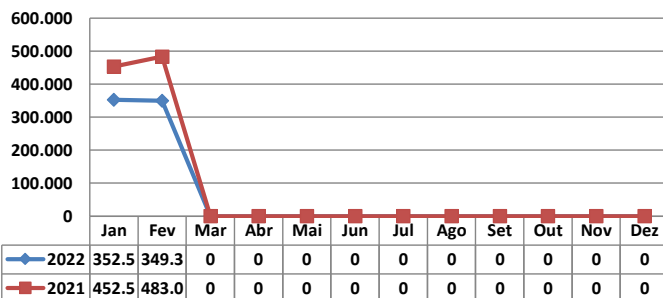
COMPARATIVO DE NAVIOS OPERADOS



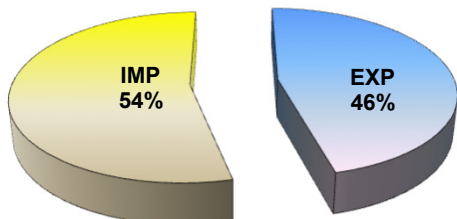
MOVIMENTAÇÃO TOTAL DE CARGAS



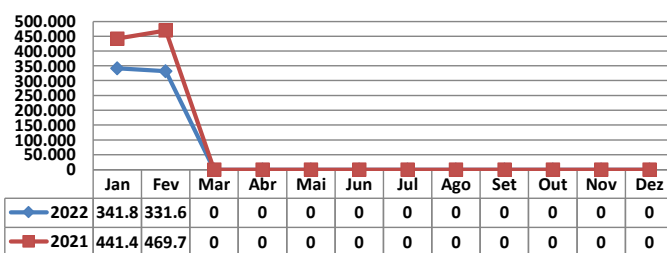
MOVIMENTAÇÃO TOTAL DE CARGAS 2022/2021 (t)



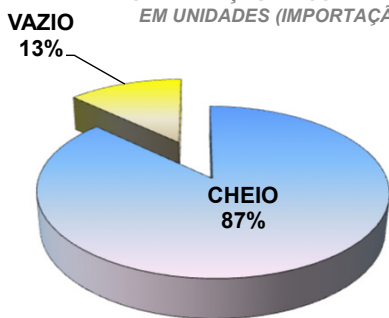
MOVIMENTAÇÃO DE CARGAS EM CONTÊINERES



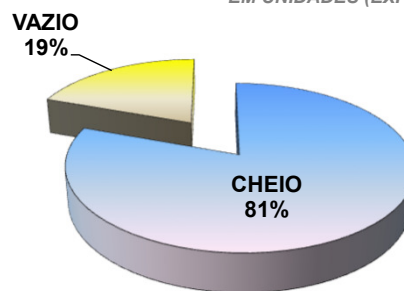
MOVIMENTAÇÃO DE CARGAS EM CONTÊINERES 2022/2021 (t)



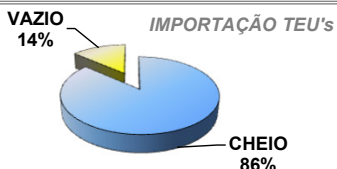
MOVIMENTAÇÃO DE CONTÊINERES EM UNIDADES (IMPORTAÇÃO)



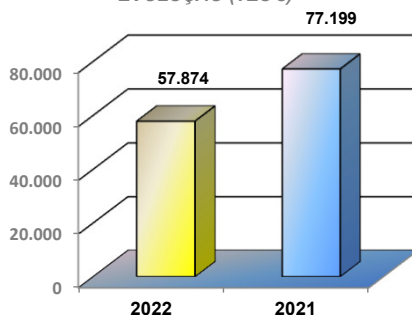
MOVIMENTAÇÃO DE CONTÊINERES EM UNIDADES (EXPORTAÇÃO)



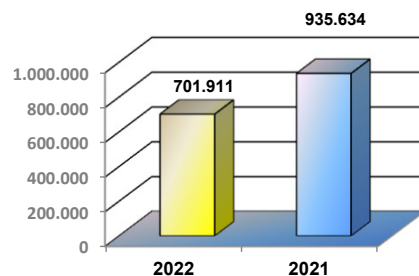
IMPORTAÇÃO TEU's



EVOLUÇÃO (TEU's)



EVOLUÇÃO (Tonelagem)



EXPORTAÇÃO TEU's

