



Cargas Movimentadas pelo Complexo Portuário de Itajaí - Janeiro 2022

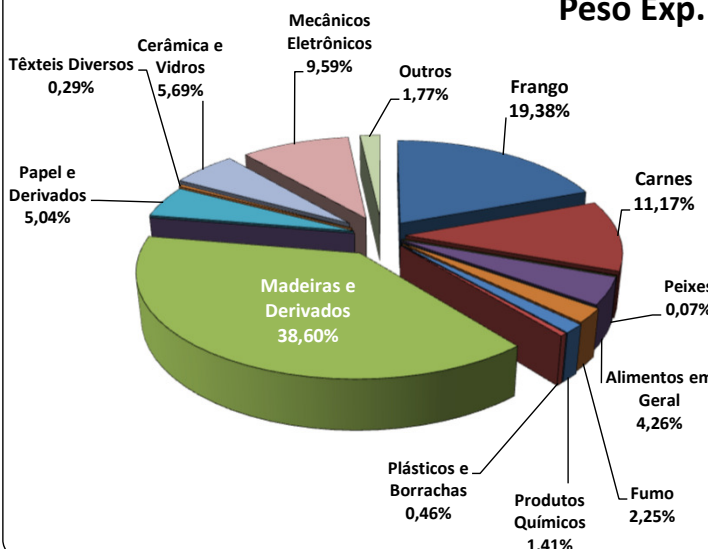
Exportações

	Peso Líquido (Ton.)	US\$
Frango	92.866	166.687,000
Carnes	53.519	128.063,000
Peixes	356	714,000
Alimentos em Geral	20.429	23.545,000
Maçã	21	19,000
Fumo	10.760	46.098,000
Produtos Químicos	6.765	15.712,000
Plásticos e Borrachas	2.209	6.833,000
Madeiras e Derivados	184.989	160.820,000
Automóveis	0	0,000
Papel e Derivados	24.171	12.623,000
Têxteis Diversos	1.386	6.518,000
Cerâmica e Vidros	27.260	11.047,000
Mecânicos e Eletrônicos	45.960	120.434,000
Outros	8.495	28.406,000
Total	479.186	727.519,000

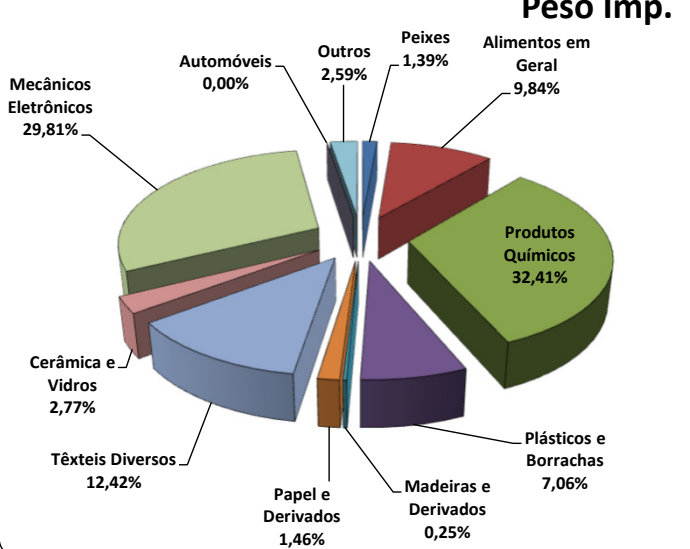
Importações

	Peso Líquido (Ton.)	US\$
Peixes	6.223	9.381,000
Alimentos em Geral	43.954	87.323,000
Produtos Químicos	144.807	337.420,000
Plásticos e Borrachas	31.552	93.259,000
Madeiras e Derivados	1.111	2.641,000
Papel e Derivados	6.536	7.683,000
Têxteis Diversos	55.480	167.168,000
Cerâmica e Vidros	12.371	16.584,000
Mecânicos e Eletrônicos	133.207	640.381,000
Automóveis	0	0,000
Outros	11.566	54.525,000
Total	446.807	1.416.365,000

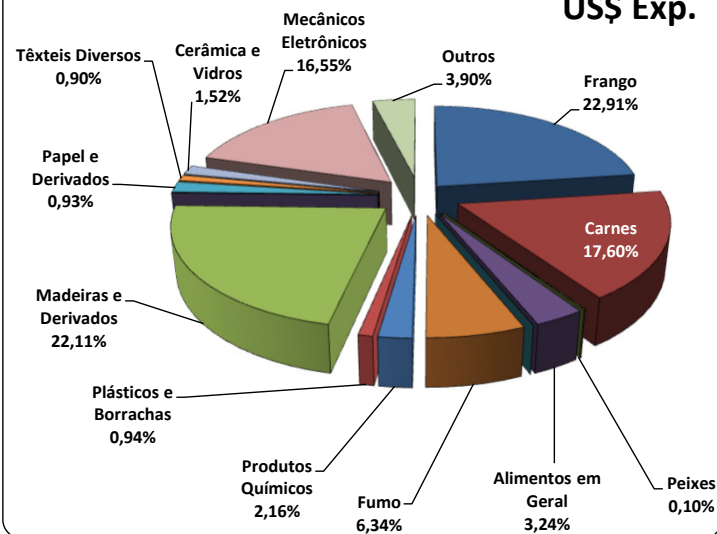
Peso Exp.



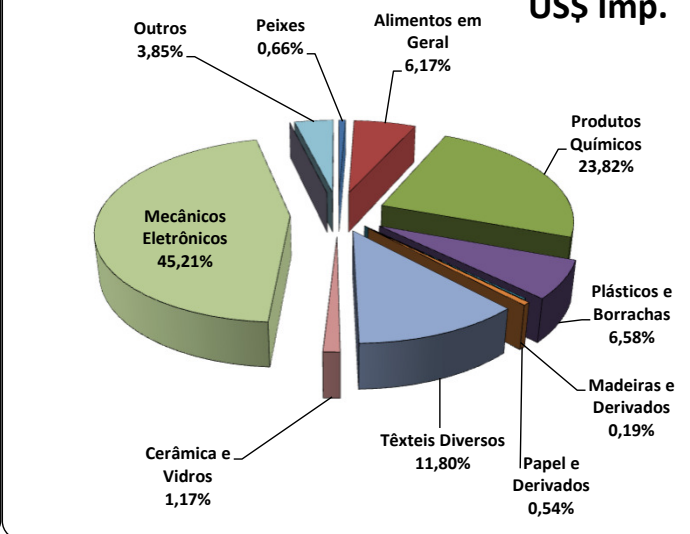
Peso Imp.



US\$ Exp.



US\$ Imp.



Fonte: Comex Stat