



## TERMINAL BARRA DO RIO - JANEIRO - 2022

NAVIOS OPERADOS	Jan	Fev	Mar	Abr	Mai	Jun	Jul	Ago	Set	Out	Nov	Dez	2022	2021	Δ%
Full Container LC	0												0	0	-
Full Container CB	0												0	0	-
Roll-On-Roll-Off	0												0	0	-
Carga Geral	1												1	1	0
Granel Líquido	0												0	0	-
Reefer	0												0	0	-
Passageiros	0												0	0	-
Outros	0												0	0	-
<b>Total*</b>	<b>1</b>												<b>1</b>	<b>1</b>	<b>0</b>

\* Total de navios operados pelo critério de DESATRACAÇÃO.

MOVIMENTAÇÃO TOTAL DE CARGAS* (t)							
MÊS	EXPORTAÇÃO		IMPORTAÇÃO		TOTAL		Δ%
	2022	2021	2022	2021	2022	2021	
Jan	8.167	0	0	1.150	8.167	1.150	610,17
Fev							-
Mar							-
Abr							-
Mai							-
Jun							-
Jul							-
Ago							-
Set							-
Out							-
Nov							-
Dez							-
<b>TOT</b>	<b>8.167</b>	<b>0</b>	<b>0</b>	<b>1.150</b>	<b>8.167</b>	<b>1.150</b>	<b>610,17</b>

\* Considerando toda a movimentação, seja de carga a granel, em contêiner ou contêineres vazios.

MOVIMENTAÇÃO DE CARGAS EM CONTÊINERES* (t)							
MÊS	EXPORTAÇÃO		IMPORTAÇÃO		TOTAL		Δ%
	2022	2021	2022	2021	2022	2021	
Jan	0	0	0	0	0	0	-
Fev							-
Mar							-
Abr							-
Mai							-
Jun							-
Jul							-
Ago							-
Set							-
Out							-
Nov							-
Dez							-
<b>TOT</b>	<b>0</b>	<b>0</b>	<b>0</b>	<b>0</b>	<b>0</b>	<b>0</b>	<b>-</b>

\* Considerando somente a movimentação dos contêineres cheios e suas respectivas taras.

MOVIMENTAÇÃO DE CONTÊINERES (UNIDADES)											
MÊS	EXPORTAÇÃO		IMPORTAÇÃO		UNIDADES	TOTAL MÊS		TOTAL ANO			
	CHEIO	VAZIO	CHEIO	VAZIO		CHEIO	VAZIO	2022	2021	Δ%	
Jan	0	0	0	0		0	0	0	0	-	
Fev											-
Mar											-
Abr											-
Mai											-
Jun											-
Jul											-
Ago											-
Set											-
Out											-
Nov											-
Dez											-
<b>TOT</b>	<b>0</b>	<b>0</b>	<b>0</b>	<b>0</b>		<b>0</b>	<b>0</b>	<b>0</b>	<b>0</b>	<b>-</b>	

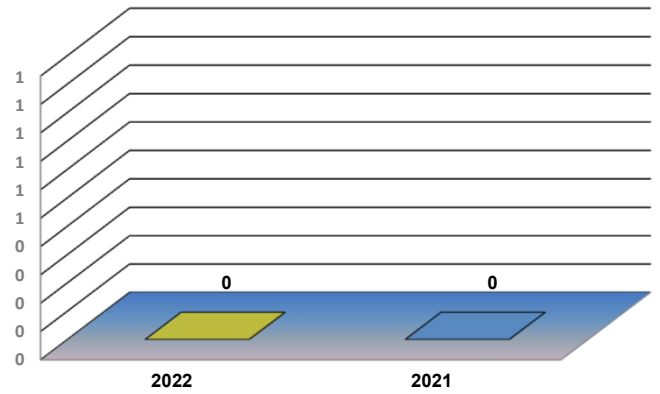
MOVIMENTAÇÃO DE CONTÊINERES (TEUs)											
MÊS	EXPORTAÇÃO		IMPORTAÇÃO		TEU'S	TOTAL MÊS		TOTAL ANO			
	CHEIO	VAZIO	CHEIO	VAZIO		CHEIO	VAZIO	2022	2021	Δ%	
Jan	0	0	0	0		0	0	0	0	-	
Fev											-
Mar											-
Abr											-
Mai											-
Jun											-
Jul											-
Ago											-
Set											-
Out											-
Nov											-
Dez											-
<b>TOT</b>	<b>0</b>	<b>0</b>	<b>0</b>	<b>0</b>		<b>0</b>	<b>0</b>	<b>0</b>	<b>0</b>	<b>-</b>	



# TERMINAL BARRA DO RIO - JANEIRO - 2022

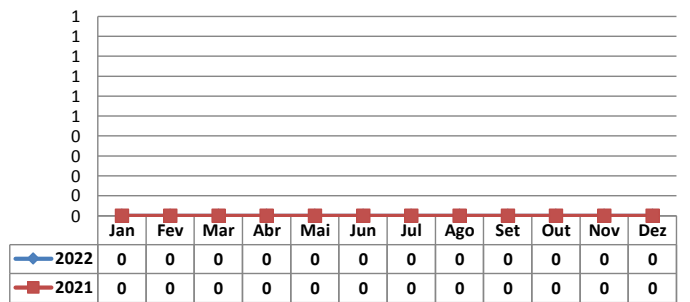
TIPOS DE NAVIOS OPERADOS

COMPARATIVO DE NAVIOS OPERADOS



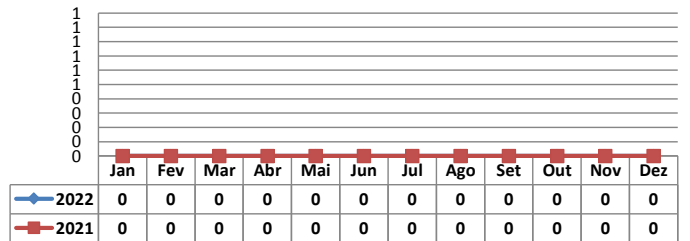
MOVIMENTAÇÃO TOTAL DE CARGAS

MOVIMENTAÇÃO TOTAL DE CARGAS 2022/2021 (t)



MOVIMENTAÇÃO DE CARGAS EM CONTÊINERES

MOVIMENTAÇÃO DE CARGAS EM CONTÊINERES 2022/2021 (t)

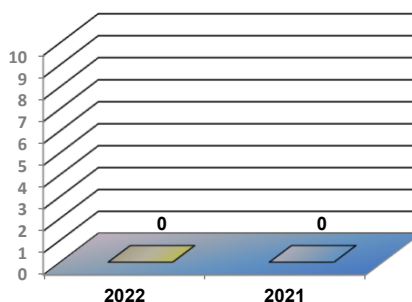


MOVIMENTAÇÃO DE CONTÊINERES EM UNIDADES (IMPORTAÇÃO)

MOVIMENTAÇÃO DE CONTÊINERES EM UNIDADES (EXPORTAÇÃO)

IMPORTAÇÃO TEU's

EVOLUÇÃO (TEU's)



EVOLUÇÃO (Tonelagem)

EXPORTAÇÃO TEU's

