



APM TERMINALS + CAIS PÚBLICO - JANEIRO - 2022

NAVIOS OPERADOS	Jan	Fev	Mar	Abr	Mai	Jun	Jul	Ago	Set	Out	Nov	Dez	2022	2021	Δ%
Full Container LC	20												20	24	-17
Full Container CB	1												1	4	-75
Roll-On-Roll-Off	0												0	0	-
Carga Geral	0												0	0	-
Granel Líquido	0												0	0	-
Reefer	0												0	0	-
Passageiros	0												0	0	-
Outros	3												3	5	-40
Total*	24												24	33	-27

* Total de navios operados pelo critério de DESATRACAÇÃO.

MÊS	MOVIMENTAÇÃO TOTAL DE CARGAS* (t)						Δ%
	EXPORTAÇÃO		IMPORTAÇÃO		TOTAL		
	2022	2021	2022	2021	2022	2021	
Jan	148.223	186.314	204.334	266.284	352.557	452.598	-22
Fev							-
Mar							-
Abr							-
Mai							-
Jun							-
Jul							-
Ago							-
Set							-
Out							-
Nov							-
Dez							-
TOT	148.223	186.314	204.334	266.284	352.557	452.598	-22

* Considerando toda a movimentação, seja de carga a granel, em contêiner ou contêineres vazios.

MÊS	MOVIMENTAÇÃO DE CARGAS EM CONTÊINERES* (t)						Δ%
	EXPORTAÇÃO		IMPORTAÇÃO		TOTAL		
	2022	2021	2022	2021	2022	2021	
Jan	142.711	182.953	199.103	258.484	341.814	441.437	-23
Fev							-
Mar							-
Abr							-
Mai							-
Jun							-
Jul							-
Ago							-
Set							-
Out							-
Nov							-
Dez							-
TOT	142.711	182.953	199.103	258.484	341.814	441.437	-23

* Considerando somente a movimentação dos contêineres cheios e suas respectivas taras.

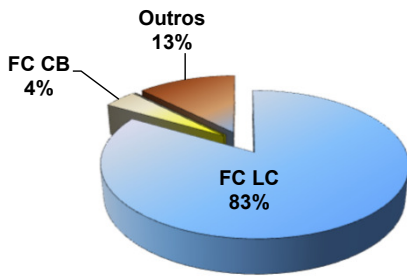
MÊS	MOVIMENTAÇÃO DE CONTÊINERES (UNIDADES)								Δ%
	EXPORTAÇÃO		IMPORTAÇÃO		TOTAL MÊS		TOTAL ANO		
	CHEIO	VAZIO	CHEIO	VAZIO	CHEIO	VAZIO	2022	2021	
Jan	5.168	1.712	8.473	1.344	13.641	3.056	16.697	20.570	-19
Fev									-
Mar									-
Abr									-
Mai									-
Jun									-
Jul									-
Ago									-
Set									-
Out									-
Nov									-
Dez									-
TOT	5.168	1.712	8.473	1.344	13.641	3.056	16.697	20.570	-19

MÊS	MOVIMENTAÇÃO DE CONTÊINERES (TEUs)								Δ%
	EXPORTAÇÃO		IMPORTAÇÃO		TOTAL MÊS		TOTAL ANO		
	CHEIO	VAZIO	CHEIO	VAZIO	CHEIO	VAZIO	2022	2021	
Jan	9.465	2.711	15.465	2.504	24.930	5.215	30.145	37.279	-19
Fev									-
Mar									-
Abr									-
Mai									-
Jun									-
Jul									-
Ago									-
Set									-
Out									-
Nov									-
Dez									-
TOT	9.465	2.711	15.465	2.504	24.930	5.215	30.145	37.279	-19

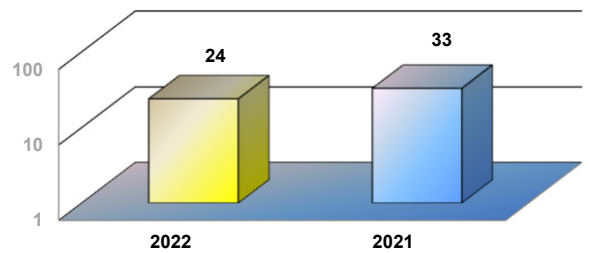


APM TERMINALS + CAIS PÚBLICO - JANEIRO - 2022


TIPOS DE NAVIOS OPERADOS



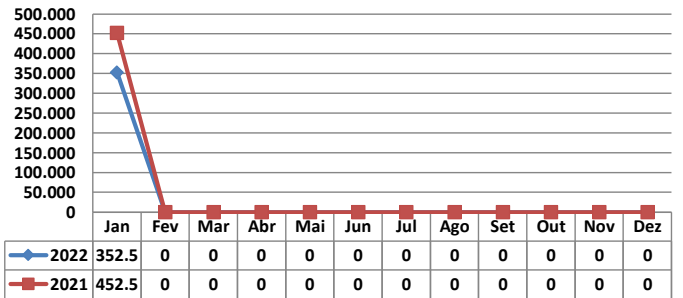
COMPARATIVO DE NAVIOS OPERADOS



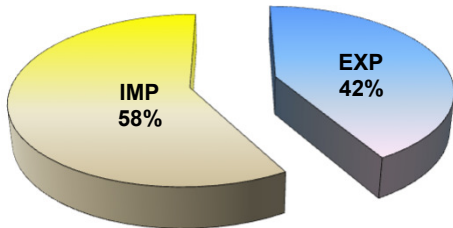
MOVIMENTAÇÃO TOTAL DE CARGAS



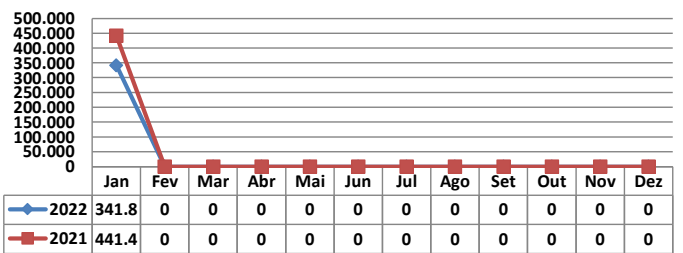
MOVIMENTAÇÃO TOTAL DE CARGAS 2022/2021 (t)



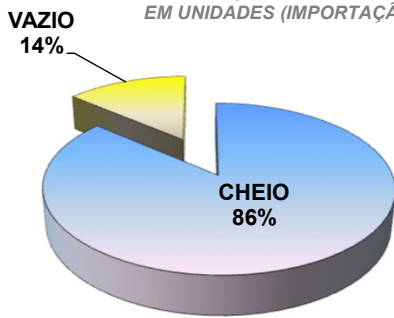
MOVIMENTAÇÃO DE CARGAS EM CONTÊINERES



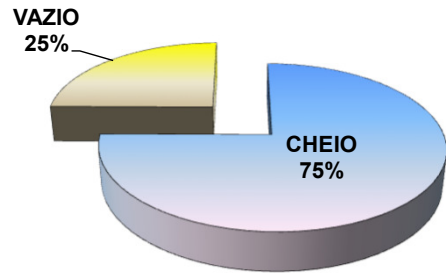
MOVIMENTAÇÃO DE CARGAS EM CONTÊINERES 2022/2021 (t)



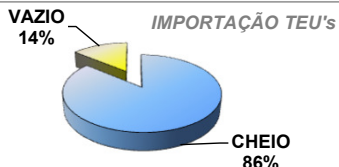
MOVIMENTAÇÃO DE CONTÊINERES EM UNIDADES (IMPORTAÇÃO)



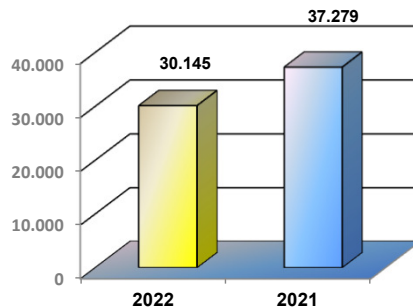
MOVIMENTAÇÃO DE CONTÊINERES EM UNIDADES (EXPORTAÇÃO)



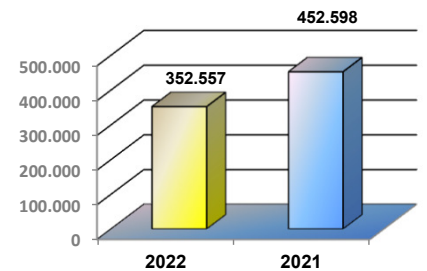
IMPORTAÇÃO TEU's



EVOLUÇÃO (TEU's)



EVOLUÇÃO (Tonelagem)



EXPORTAÇÃO TEU's

