



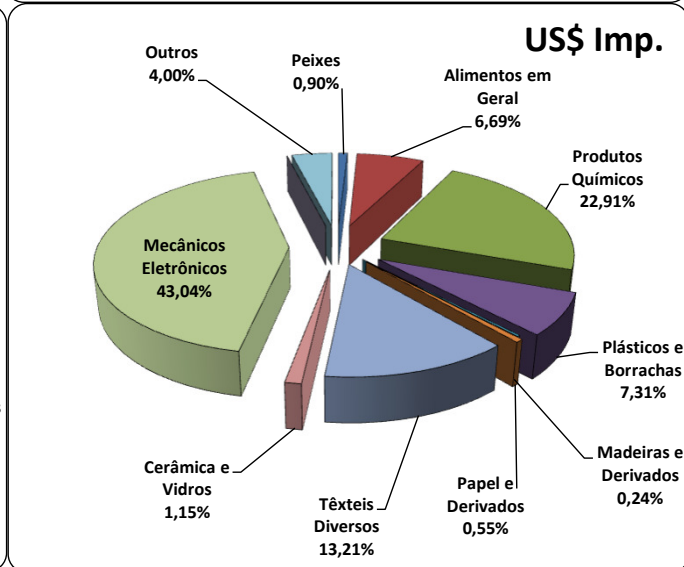
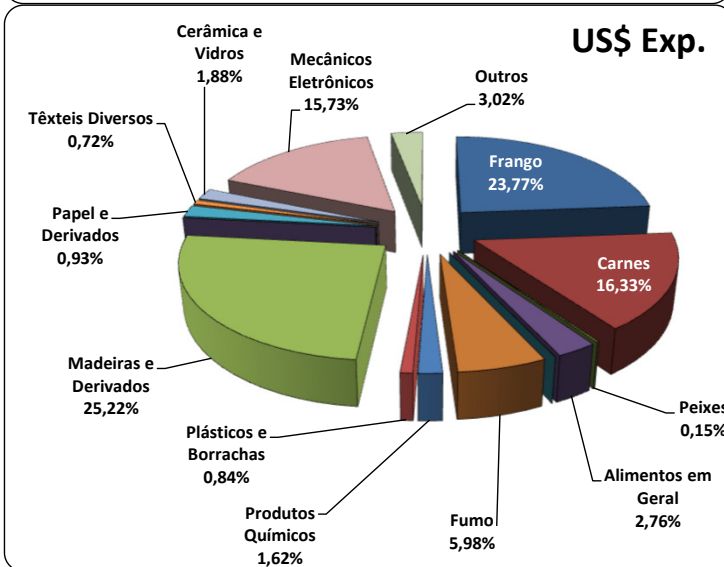
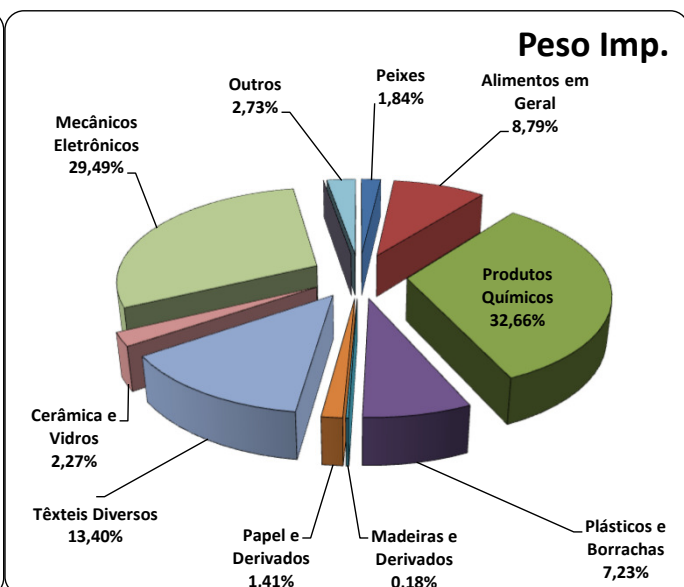
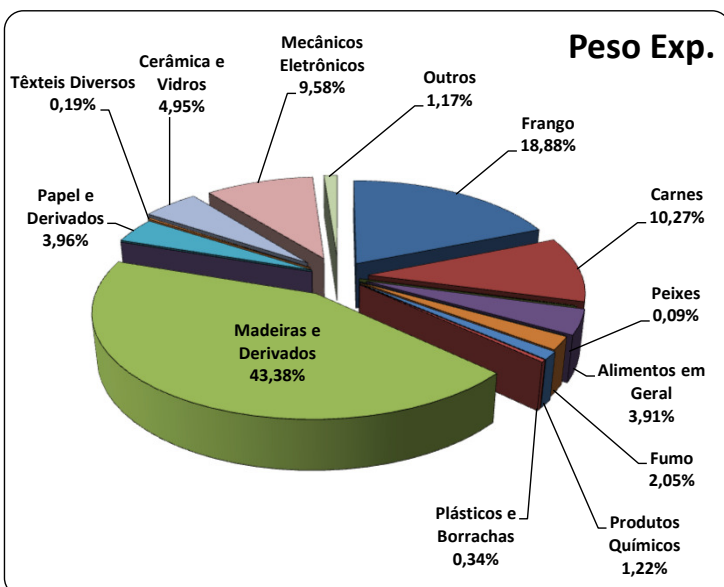
# Cargas Movimentadas pelo Complexo Portuário de Itajaí - Dezembro 2021

## Exportações

	Peso Líquido (Ton.)	US\$
Frango	108.830	189.564,000
Carnes	59.213	130.239,000
Peixes	545	1.207,000
Alimentos em Geral	22.530	22.010,000
Maçã	0	0,000
Fumo	11.814	47.692,000
Produtos Químicos	7.029	12.937,000
Plásticos e Borrachas	1.935	6.717,000
Madeiras e Derivados	250.115	201.086,000
Automóveis	0	0,000
Papel e Derivados	22.834	15.712,000
Têxteis Diversos	1.112	5.715,000
Cerâmica e Vidros	28.531	14.973,000
Mecânicos e Eletrônicos	55.247	125.456,000
Outros	6.767	24.109,000
<b>Total</b>	<b>576.502</b>	<b>797.417,000</b>

## Importações

	Peso Líquido (Ton.)	US\$
Peixes	7.911	11.135,000
Alimentos em Geral	37.890	82.371,000
Produtos Químicos	140.762	282.044,000
Plásticos e Borrachas	31.155	89.961,000
Madeiras e Derivados	792	2.975,000
Papel e Derivados	6.069	6.782,000
Têxteis Diversos	57.727	162.600,000
Cerâmica e Vidros	9.800	14.188,000
Mecânicos e Eletrônicos	127.067	529.923,000
Automóveis	0	0,000
Outros	11.758	49.231,000
<b>Total</b>	<b>430.931</b>	<b>1.231.210,000</b>



Fonte: Comex Stat



## Acumulado de Mercadorias

### Exportações

Mercadoria	Peso Líquido (Ton.)	US\$
Frango	1.362.953	2.348.512,000
Carnes	806.915	1.919.704,000
Peixes	5.303	16.252,000
Alimentos em Geral	267.855	286.844,000
Maçã	90.921	69.570,000
Fumo	68.697	220.355,000
Produtos Químicos	63.709	124.686,000
Plásticos e Borrachas	16.812	56.338,000
Madeiras e Derivados	2.950.219	1.981.936,000
Papel e Derivados	189.511	125.370,000
Têxteis Diversos	10.313	57.965,000
Automóveis	0	0,000
Cerâmica e Vidros	314.405	125.761,000
Mecânicos Eletrônicos	499.193	1.181.094,000
Outros	69.513	185.539,000
<b>Total</b>	<b>6.716.319</b>	<b>8.699.926,000</b>

### Importações

Mercadoria	Peso Líquido (Ton.)	US\$
Peixes	82.681	113.893,000
Alimentos em Geral	441.286	886.354,000
Produtos Químicos	1.699.228	3.202.774,000
Plásticos e Borrachas	426.579	1.106.267,000
Madeiras e Derivados	10.854	28.393,000
Papel e Derivados	177.620	115.445,000
Têxteis Diversos	640.527	1.592.238,000
Cerâmica e Vidros	140.617	177.850,000
Mecânicos Eletrônicos	1.205.748	5.081.096,000
Automóveis	0	0,000
Outros	119.072	501.027,000
<b>Total</b>	<b>4.944.212</b>	<b>12.805.337,000</b>

