



## CAIS PÚBLICO - DEZEMBRO - 2021

NAVIOS OPERADOS	Jan	Fev	Mar	Abr	Mai	Jun	Jul	Ago	Set	Out	Nov	Dez	2021	2020	Δ%
Full Container LC	0	0	0	0	0	0	0	0	0	0	0	0	0	21	-100
Full Container CB	0	0	0	0	0	0	0	0	0	0	0	0	0	2	-100
Roll-On-Roll-Off	0	0	0	0	0	0	0	0	0	0	0	0	0	0	-
Carga Geral	0	0	0	0	0	0	1	0	0	1	1	1	4	3	33
Granel Líquido	0	0	0	0	0	0	0	0	0	0	0	0	0	0	-
Reefer	0	0	0	0	0	0	0	0	0	0	0	0	0	0	-
Passageiros	0	0	0	0	0	0	0	0	0	0	0	3	3	13	-77
Outros	5	1	0	0	0	0	0	0	0	0	0	1	7	8	-13
<b>Total*</b>	<b>5</b>	<b>1</b>	<b>0</b>	<b>0</b>	<b>0</b>	<b>0</b>	<b>1</b>	<b>0</b>	<b>0</b>	<b>1</b>	<b>1</b>	<b>5</b>	<b>14</b>	<b>47</b>	<b>-70</b>

\* Total de navios operados pelo critério de DESATRACAÇÃO.

MÊS	MOVIMENTAÇÃO TOTAL DE CARGAS* (t)						Δ%
	CARGA		DESCARGA		TOTAL		
	2021	2020	2021	2020	2021	2020	
Jan	0	40.513	0	13.548	0	54.061	-100
Fev	0	56.197	0	22.673	0	78.870	-100
Mar	0	29.837	0	51.738	0	81.575	-100
Abr	0	0	0	0	0	0	-
Mai	0	0	0	0	0	0	-
Jun	0	0	0	0	0	0	-
Jul	1.151	0	0	0	1.151	0	-
Ago	0	0	0	0	0	0	-
Set	0	0	0	0	0	0	-
Out	0	0	33.366	0	33.366	0	-
Nov	0	0	14.611	0	14.611	0	-
Dez	0	0	17.269	0	17.269	0	-
<b>TOT</b>	<b>1.151</b>	<b>126.547</b>	<b>65.246</b>	<b>87.959</b>	<b>66.397</b>	<b>214.506</b>	<b>-69</b>

\* Considerando toda a movimentação, seja de carga a granel, em contêiner ou contêineres vazios.

MÊS	MOVIMENTAÇÃO DE CARGAS EM CONTÊINERES* (t)						Δ%
	CARGA		DESCARGA		TOTAL		
	2021	2020	2021	2020	2021	2020	
Jan	0	37.203	0	12.952	0	50.155	-100
Fev	0	53.592	0	22.620	0	76.212	-100
Mar	0	28.394	0	50.825	0	79.219	-100
Abr	0	0	0	0	0	0	-
Mai	0	0	0	0	0	0	-
Jun	0	0	0	0	0	0	-
Jul	0	0	0	0	0	0	-
Ago	0	0	0	0	0	0	-
Set	0	0	0	0	0	0	-
Out	0	0	0	0	0	0	-
Nov	0	0	0	0	0	0	-
Dez	0	0	0	0	0	0	-
<b>TOT</b>	<b>0</b>	<b>119.189</b>	<b>0</b>	<b>86.397</b>	<b>0</b>	<b>205.586</b>	<b>-100</b>

\* Considerando somente a movimentação dos contêineres cheios e suas respectivas taras.


MÊS	MOVIMENTAÇÃO DE CONTÊINERES (UNIDADES)								Δ%
	CARGA		DESCARGA		TOTAL MÊS		TOTAL ANO		
	CHEIO	VAZIO	CHEIO	VAZIO	CHEIO	VAZIO	2021	2020	
Jan	0	0	0	0	0	0	0	3.150	-100
Fev	0	0	0	0	0	0	0	3.812	-100
Mar	0	0	0	0	0	0	0	3.837	-100
Abr	0	0	0	0	0	0	0	0	-
Mai	0	0	0	0	0	0	0	0	-
Jun	0	0	0	0	0	0	0	0	-
Jul	0	0	0	0	0	0	0	0	-
Ago	0	0	0	0	0	0	0	0	-
Set	0	0	0	0	0	0	0	0	-
Out	0	0	0	0	0	0	0	0	-
Nov	0	0	0	0	0	0	0	0	-
Dez	0	0	0	0	0	0	0	0	-
<b>TOT</b>	<b>0</b>	<b>0</b>	<b>0</b>	<b>0</b>	<b>0</b>	<b>0</b>	<b>0</b>	<b>10.799</b>	<b>-100</b>

MÊS	MOVIMENTAÇÃO DE CONTÊINERES (TEU'S)								Δ%
	CARGA		DESCARGA		TOTAL MÊS		TOTAL ANO		
	CHEIO	VAZIO	CHEIO	VAZIO	CHEIO	VAZIO	2021	2020	
Jan	0	0	0	0	0	0	0	5.494	-100
Fev	0	0	0	0	0	0	0	6.718	-100
Mar	0	0	0	0	0	0	0	6.792	-100
Abr	0	0	0	0	0	0	0	0	-
Mai	0	0	0	0	0	0	0	0	-
Jun	0	0	0	0	0	0	0	0	-
Jul	0	0	0	0	0	0	0	0	-
Ago	0	0	0	0	0	0	0	0	-
Set	0	0	0	0	0	0	0	0	-
Out	0	0	0	0	0	0	0	0	-
Nov	0	0	0	0	0	0	0	0	-
Dez	0	0	0	0	0	0	0	0	-
<b>TOT</b>	<b>0</b>	<b>0</b>	<b>0</b>	<b>0</b>	<b>0</b>	<b>0</b>	<b>0</b>	<b>19.004</b>	<b>-100</b>

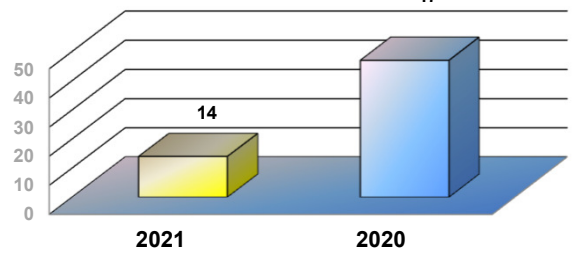


# CAIS PÚBLICO - DEZEMBRO - 2021

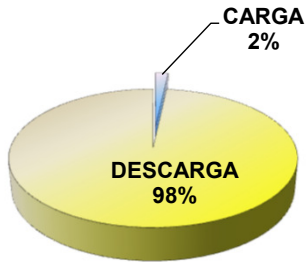
TIPOS DE NAVIOS OPERADOS



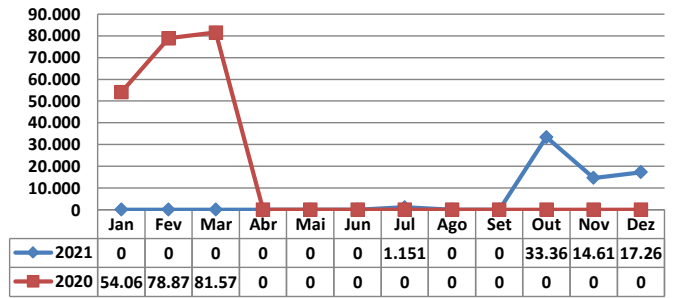
COMPARATIVO DE NAVIOS OPERADOS



MOVIMENTAÇÃO TOTAL DE CARGAS

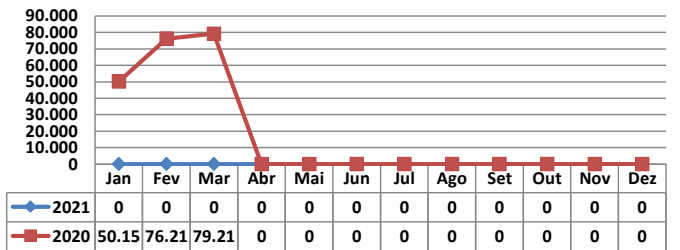


MOVIMENTAÇÃO TOTAL DE CARGAS 2021/2020 (t)



MOVIMENTAÇÃO DE CARGAS EM CONTÊINERES

MOVIMENTAÇÃO DE CARGAS EM CONTÊINERES 2021/2020 (t)



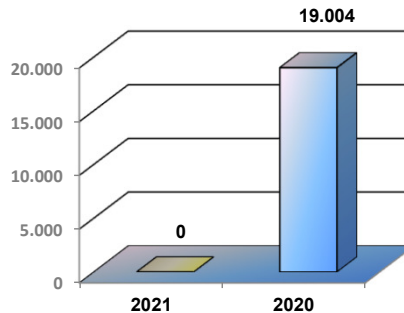
MOVIMENTAÇÃO DE CONTÊINERES EM UNIDADES (DESCARGA)

MOVIMENTAÇÃO DE CONTÊINERES EM UNIDADES (CARGA)

DESCARGA TEU's

CARGA TEU's

EVOLUÇÃO (TEU's)



EVOLUÇÃO (Tonelagem)

