



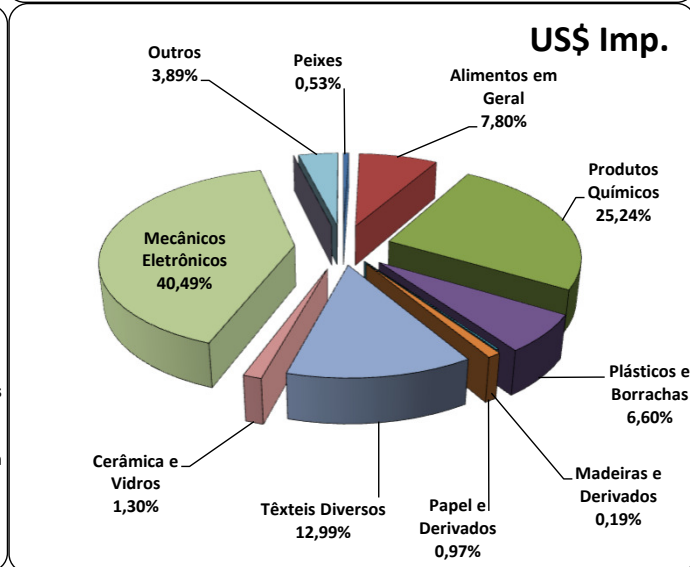
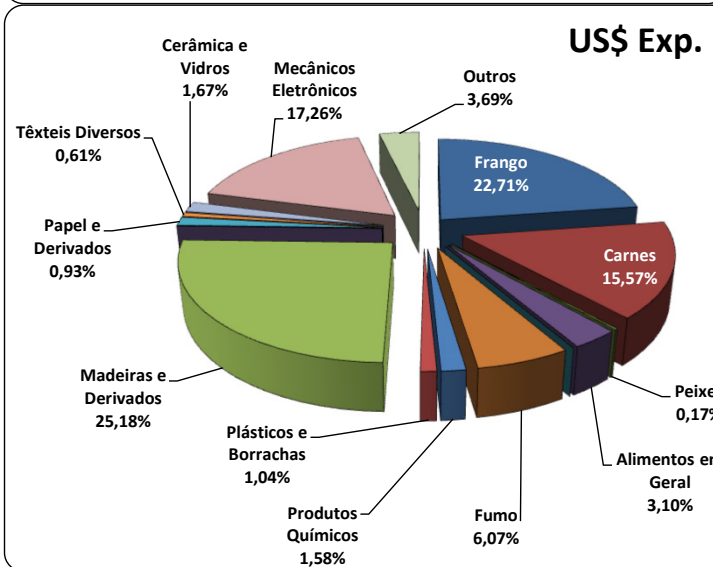
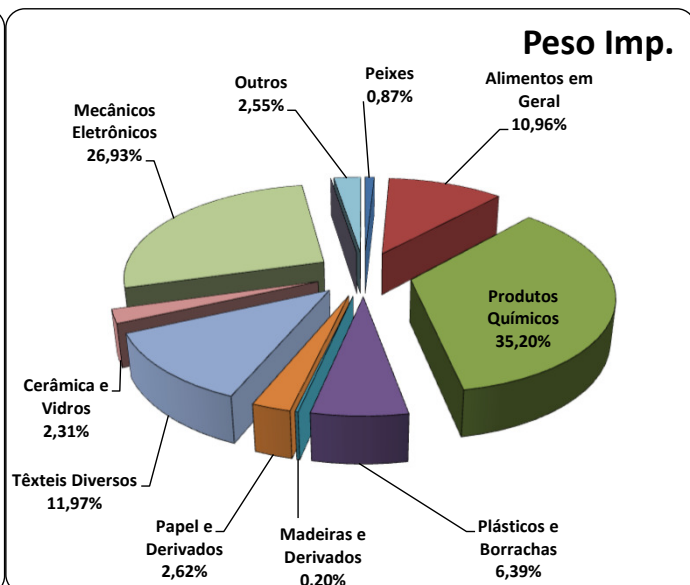
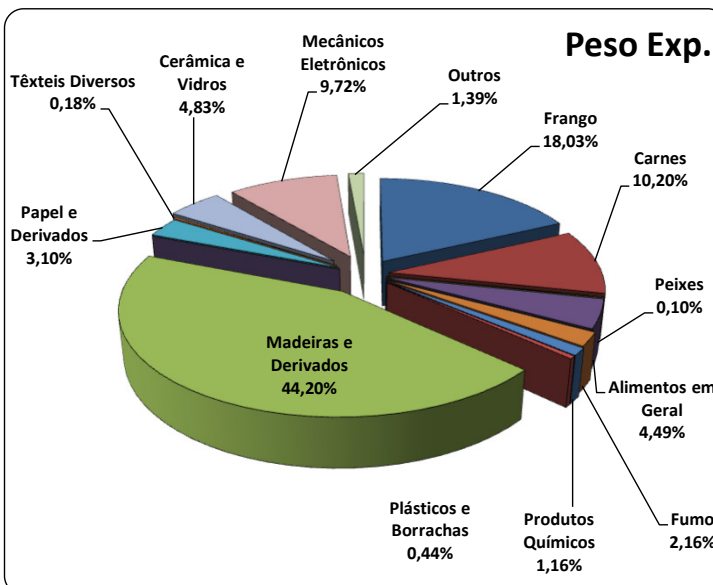
Cargas Movimentadas pelo Complexo Portuário de Itajaí - Novembro 2021

Exportações

	Peso Líquido (Ton.)	US\$
Frango	102.814	190.663,000
Carnes	58.152	130.706,000
Peixes	586	1.466,000
Alimentos em Geral	25.581	26.002,000
Maçã	0	0,000
Fumo	12.286	50.946,000
Produtos Químicos	6.637	13.282,000
Plásticos e Borrachas	2.483	8.747,000
Madeiras e Derivados	251.971	211.408,000
Automóveis	0	0,000
Papel e Derivados	17.649	11.184,000
Têxteis Diversos	1.006	5.131,000
Cerâmica e Vidros	27.555	14.048,000
Mecânicos e Eletrônicos	55.438	144.858,000
Outros	7.925	31.009,000
Total	570.083	839.450,000

Importações

	Peso Líquido (Ton.)	US\$
Peixes	3.656	6.045,000
Alimentos em Geral	45.832	88.276,000
Produtos Químicos	147.171	285.824,000
Plásticos e Borrachas	26.736	74.762,000
Madeiras e Derivados	843	2.167,000
Papel e Derivados	10.936	10.930,000
Têxteis Diversos	50.050	147.077,000
Cerâmica e Vidros	9.647	14.748,000
Mecânicos e Eletrônicos	112.600	458.560,000
Automóveis	0	0,000
Outros	10.645	44.059,000
Total	418.116	1.132.448,000



Fonte: Comex Stat



Acumulado de Mercadorias

Exportações

Mercadoria	Peso Líquido (Ton.)	US\$
Frango	1.254.123	2.158.948,000
Carnes	747.702	1.789.465,000
Peixes	4.758	15.045,000
Alimentos em Geral	245.325	264.834,000
Maçã	90.921	69.570,000
Fumo	56.883	172.663,000
Produtos Químicos	56.680	111.749,000
Plásticos e Borrachas	14.877	49.621,000
Madeiras e Derivados	2.700.104	1.780.850,000
Papel e Derivados	166.677	109.658,000
Têxteis Diversos	9.201	52.250,000
Automóveis	0	0,000
Cerâmica e Vidros	285.874	110.788,000
Mecânicos Eletrônicos	443.946	1.055.638,000
Outros	62.746	161.430,000
Total	6.139.817	7.902.509,000

Importações

Mercadoria	Peso Líquido (Ton.)	US\$
Peixes	74.770	102.758,000
Alimentos em Geral	403.396	803.983,000
Produtos Químicos	1.558.466	2.920.730,000
Plásticos e Borrachas	395.424	1.016.306,000
Madeiras e Derivados	10.062	25.418,000
Papel e Derivados	171.551	108.663,000
Têxteis Diversos	582.800	1.429.638,000
Cerâmica e Vidros	130.817	163.662,000
Mecânicos Eletrônicos	1.078.681	4.551.173,000
Automóveis	0	0,000
Outros	107.314	451.796,000
Total	4.513.281	11.574.127,000

