



POLY TERMINAIS - NOVEMBRO - 2021

NAVIOS OPERADOS	Jan	Fev	Mar	Abr	Mai	Jun	Jul	Ago	Set	Out	Nov	Dez	2021	2020	Δ%
Full Container LC	0	0	0	0	0	0	0	0	0	0	0	0	0	0	-
Full Container CB	0	0	0	0	0	0	0	0	0	0	0	0	0	0	-
Roll-On-Roll-Off	0	0	0	0	0	0	0	0	0	0	0	0	0	0	-
Carga Geral	0	0	0	0	0	0	0	0	0	0	0	0	0	0	-
Granel Líquido	1	1	1	0	1	1	1	1	1	0	2		10	9	11
Reefer	0	0	0	0	0	0	0	0	0	0	0		0	0	-
Passageiros	0	0	0	0	0	0	0	0	0	0	0		0	0	-
Outros	0	0	0	0	0	0	0	0	0	0	0		0	0	-
Total*	1	1	1	0	1	1	1	1	1	0	2		10	9	11

* Total de navios operados pelo critério de DESATRACAÇÃO.

MÊS	MOVIMENTAÇÃO TOTAL DE CARGAS* (t)							Δ%
	CARGA		DESCARGA		TOTAL			
	2021	2020	2021	2020	2021	2020		
Jan	0	0	6.000	4.000	6.000	4.000	50	
Fev	0	0	5.000	5.000	5.000	5.000	0	
Mar	0	0	5.000	7.000	5.000	7.000	-29	
Abr	0	0	0	0	0	0	-	
Mai	0	0	6.000	4.000	6.000	4.000	50	
Jun	0	0	5.000	5.021	5.000	5.021	0	
Jul	0	0	5.013	4.500	5.013	4.500	11	
Ago	0	0	5.109	5.031	5.109	5.031	2	
Set	0	0	6.000	0	6.000	0	-	
Out	0	0	0	6.004	0	6.004	-100	
Nov	0	0	12.060	0	12.060	0	-	
Dez							-	
TOT	0	0	55.182	40.556	55.182	40.556	36	

* Considerando toda a movimentação, seja de carga a granel, em contêiner ou contêineres vazios.

MÊS	MOVIMENTAÇÃO DE CARGAS EM CONTÊINERES* (t)							Δ%
	CARGA		DESCARGA		TOTAL			
	2021	2020	2021	2020	2021	2020		
Jan	0	0	0	0	0	0	-	
Fev	0	0	0	0	0	0	-	
Mar	0	0	0	0	0	0	-	
Abr	0	0	0	0	0	0	-	
Mai	0	0	0	0	0	0	-	
Jun	0	0	0	0	0	0	-	
Jul	0	0	0	0	0	0	-	
Ago	0	0	0	0	0	0	-	
Set	0	0	0	0	0	0	-	
Out	0	0	0	0	0	0	-	
Nov	0	0	0	0	0	0	-	
Dez							-	
TOT	0	0	0	0	0	0	-	

* Considerando somente a movimentação dos contêineres cheios e suas respectivas taras.

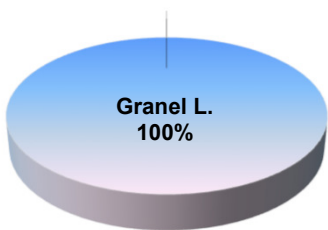
MÊS	MOVIMENTAÇÃO DE CONTÊINERES (UNIDADES)							TOTAL ANO	2021	2020	Δ%
	CARGA		DESCARGA		TOTAL MÊS						
	CHEIO	VAZIO	CHEIO	VAZIO	CHEIO	VAZIO					
Jan	0	0	0	0	0	0	0	0	-		
Fev	0	0	0	0	0	0	0	0	-		
Mar	0	0	0	0	0	0	0	0	-		
Abr	0	0	0	0	0	0	0	0	-		
Mai	0	0	0	0	0	0	0	0	-		
Jun	0	0	0	0	0	0	0	0	-		
Jul	0	0	0	0	0	0	0	0	-		
Ago	0	0	0	0	0	0	0	0	-		
Set	0	0	0	0	0	0	0	0	-		
Out	0	0	0	0	0	0	0	0	-		
Nov	0	0	0	0	0	0	0	0	-		
Dez									-		
TOT	0	0	0	0	0	0	0	0	-		

MÊS	MOVIMENTAÇÃO DE CONTÊINERES (TEU'S)							TOTAL MÊS	TOTAL ANO	2021	2020	Δ%
	CARGA		DESCARGA		TOTAL MÊS							
	CHEIO	VAZIO	CHEIO	VAZIO	CHEIO	VAZIO						
Jan	0	0	0	0	0	0	0	0	-			
Fev	0	0	0	0	0	0	0	0	-			
Mar	0	0	0	0	0	0	0	0	-			
Abr	0	0	0	0	0	0	0	0	-			
Mai	0	0	0	0	0	0	0	0	-			
Jun	0	0	0	0	0	0	0	0	-			
Jul	0	0	0	0	0	0	0	0	-			
Ago	0	0	0	0	0	0	0	0	-			
Set	0	0	0	0	0	0	0	0	-			
Out	0	0	0	0	0	0	0	0	-			
Nov	0	0	0	0	0	0	0	0	-			
Dez									-			
TOT	0	0	0	0	0	0	0	0	-			

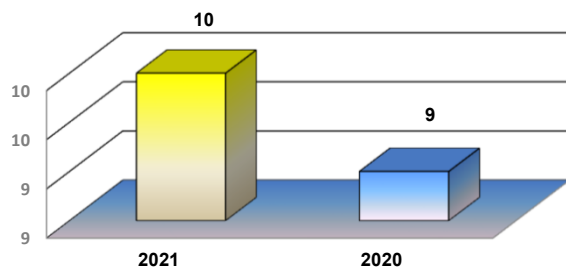


POLY TERMINAIS - NOVEMBRO - 2021

TIPOS DE NAVIOS OPERADOS



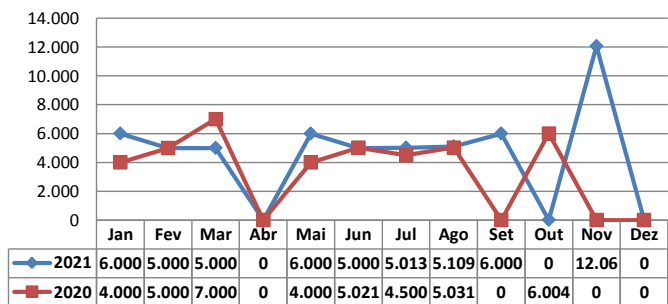
COMPARATIVO DE NAVIOS OPERADOS



MOVIMENTAÇÃO TOTAL DE CARGAS



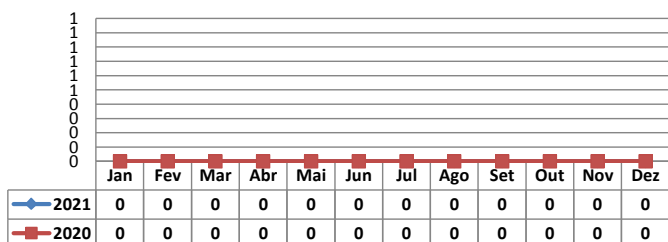
MOVIMENTAÇÃO TOTAL DE CARGAS 2021/2020 (t)



MOVIMENTAÇÃO DE CARGAS EM CONTÊINERES



MOVIMENTAÇÃO DE CARGAS EM CONTÊINERES 2021/2020 (t)



MOVIMENTAÇÃO DE CONTÊINERES EM UNIDADES (DESCARGA)



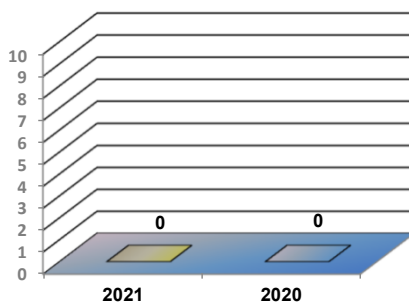
MOVIMENTAÇÃO DE CONTÊINERES EM UNIDADES (CARGA)



DESCARGA TEU's

CARGA TEU's

EVOLUÇÃO (TEU's)



EVOLUÇÃO (Tonelagem)

