



## APM TERMINALS - NOVEMBRO - 2021

| NAVIOS OPERADOS   | Jan       | Fev       | Mar       | Abr       | Mai       | Jun       | Jul       | Ago       | Set       | Out       | Nov       | Dez | 2021       | 2020       | Δ%         |
|-------------------|-----------|-----------|-----------|-----------|-----------|-----------|-----------|-----------|-----------|-----------|-----------|-----|------------|------------|------------|
| Full Container LC | 24        | 28        | 32        | 31        | 32        | 26        | 30        | 25        | 28        | 21        | 18        |     | 295        | 323        | -9         |
| Full Container CB | 4         | 2         | 4         | 3         | 2         | 4         | 5         | 3         | 4         | 5         | 4         |     | 40         | 48         | -17        |
| Roll-On-Roll-Off  | 0         | 0         | 0         | 0         | 0         | 0         | 0         | 0         | 0         | 0         | 0         |     | 0          | 0          | -          |
| Carga Geral       | 0         | 0         | 0         | 0         | 0         | 0         | 0         | 0         | 0         | 0         | 0         |     | 0          | 0          | -          |
| Granel Líquido    | 0         | 0         | 0         | 0         | 0         | 0         | 0         | 0         | 0         | 0         | 0         |     | 0          | 0          | -          |
| Reefer            | 0         | 0         | 0         | 0         | 0         | 0         | 0         | 0         | 0         | 0         | 0         |     | 0          | 0          | -          |
| Passageiros       | 0         | 0         | 0         | 0         | 0         | 0         | 0         | 0         | 0         | 0         | 0         |     | 0          | 0          | -          |
| Outros            | 0         | 0         | 0         | 0         | 0         | 0         | 0         | 0         | 0         | 0         | 0         |     | 0          | 0          | -          |
| <b>Total*</b>     | <b>28</b> | <b>30</b> | <b>36</b> | <b>34</b> | <b>34</b> | <b>30</b> | <b>35</b> | <b>28</b> | <b>32</b> | <b>26</b> | <b>22</b> |     | <b>335</b> | <b>371</b> | <b>-10</b> |

\* Total de navios operados pelo critério de DESATRACAÇÃO.

| MÊS        | MOVIMENTAÇÃO TOTAL DE CARGAS* (t) |                  |                  |                  |                  |                  |          | Δ% |
|------------|-----------------------------------|------------------|------------------|------------------|------------------|------------------|----------|----|
|            | CARGA                             |                  | DESCARGA         |                  | TOTAL            |                  |          |    |
|            | 2021                              | 2020             | 2021             | 2020             | 2021             | 2020             |          |    |
| Jan        | 186.314                           | 236.350          | 266.284          | 135.707          | 452.598          | 372.057          | 22       |    |
| Fev        | 261.735                           | 256.174          | 221.301          | 165.064          | 483.036          | 421.238          | 15       |    |
| Mar        | 324.174                           | 259.352          | 272.595          | 184.033          | 596.769          | 443.385          | 35       |    |
| Abr        | 287.483                           | 271.852          | 220.840          | 183.324          | 508.323          | 455.176          | 12       |    |
| Mai        | 303.289                           | 299.820          | 277.531          | 192.147          | 580.820          | 491.967          | 18       |    |
| Jun        | 300.272                           | 317.148          | 220.147          | 144.388          | 520.419          | 461.536          | 13       |    |
| Jul        | 281.763                           | 322.667          | 226.428          | 158.365          | 508.191          | 481.032          | 6        |    |
| Ago        | 286.130                           | 331.092          | 194.549          | 193.845          | 480.679          | 524.937          | -8       |    |
| Set        | 246.326                           | 318.949          | 235.534          | 205.209          | 481.860          | 524.158          | -8       |    |
| Out        | 214.431                           | 322.052          | 201.728          | 243.259          | 416.159          | 565.311          | -26      |    |
| Nov        | 203.845                           | 308.833          | 207.737          | 261.867          | 411.582          | 570.700          | -28      |    |
| Dez        |                                   |                  |                  |                  |                  |                  | -        |    |
| <b>TOT</b> | <b>2.895.762</b>                  | <b>3.244.289</b> | <b>2.544.674</b> | <b>2.067.208</b> | <b>5.440.436</b> | <b>5.311.497</b> | <b>2</b> |    |

\* Considerando toda a movimentação, seja de carga a granel, em contêiner ou contêineres vazios.

| MÊS        | MOVIMENTAÇÃO DE CARGAS EM CONTÊINERES* (t) |                  |                  |                  |                  |                  |          | Δ% |
|------------|--|------------------|------------------|------------------|------------------|------------------|----------|----|
|            | CARGA                                      |                  | DESCARGA         |                  | TOTAL            |                  |          |    |
|            | 2021                                       | 2020             | 2021             | 2020             | 2021             | 2020             |          |    |
| Jan        | 182.953                                    | 223.189          | 258.484          | 131.936          | 441.437          | 355.125          | 24       |    |
| Fev        | 253.424                                    | 245.063          | 216.301          | 158.042          | 469.725          | 403.105          | 17       |    |
| Mar        | 316.742                                    | 255.719          | 261.492          | 166.343          | 578.234          | 422.062          | 37       |    |
| Abr        | 282.210                                    | 264.626          | 206.205          | 165.181          | 488.415          | 429.807          | 14       |    |
| Mai        | 298.968                                    | 296.433          | 256.427          | 167.333          | 555.395          | 463.766          | 20       |    |
| Jun        | 295.032                                    | 314.912          | 203.873          | 119.986          | 498.905          | 434.898          | 15       |    |
| Jul        | 274.405                                    | 319.782          | 207.949          | 133.426          | 482.354          | 453.208          | 6        |    |
| Ago        | 279.474                                    | 326.706          | 176.773          | 168.413          | 456.247          | 495.119          | -8       |    |
| Set        | 237.222                                    | 313.306          | 216.960          | 185.882          | 454.182          | 499.188          | -9       |    |
| Out        | 210.536                                    | 316.820          | 187.764          | 219.130          | 398.300          | 535.950          | -26      |    |
| Nov        | 200.912                                    | 304.882          | 192.922          | 246.995          | 393.834          | 551.877          | -29      |    |
| Dez        |  |                  |                  |                  |                  |                  | -        |    |
| <b>TOT</b> | <b>2.831.878</b>                           | <b>3.181.438</b> | <b>2.385.150</b> | <b>1.862.667</b> | <b>5.217.028</b> | <b>5.044.105</b> | <b>3</b> |    |

\* Considerando somente a movimentação dos contêineres cheios e suas respectivas taras.

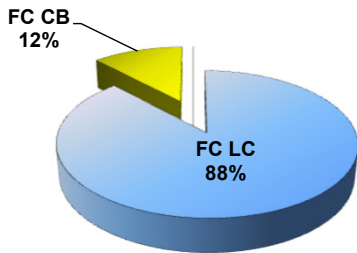
| MÊS        | MOVIMENTAÇÃO DE CONTÊINERES (UNIDADES) |               |                |               |          |           |        |                | Δ%             |          |
|------------|--|---------------|----------------|---------------|----------|-----------|--------|----------------|----------------|----------|
|            | CARGA                                  |               | DESCARGA       |               | UNIDADES | TOTAL MÊS |        | TOTAL ANO      |                |          |
|            | CHEIO                                  | VAZIO         | CHEIO          | VAZIO         |          | CHEIO     | VAZIO  | 2021           |                | 2020     |
| Jan        | 6.492                                  | 909           | 11.090         | 2.079         |          |           | 17.582 | 2.988          | 20.570         | 18.813   |
| Fev        | 8.858                                  | 2.486         | 9.419          | 1.325         | 18.277   |           | 3.811  | 22.088         | 20.569         | 7        |
| Mar        | 11.083                                 | 2.354         | 11.201         | 2.701         | 22.284   |           | 5.055  | 27.339         | 21.792         | 25       |
| Abr        | 9.984                                  | 1.631         | 8.710          | 3.661         | 18.694   |           | 5.292  | 23.986         | 23.203         | 3        |
| Mai        | 10.523                                 | 1.435         | 10.737         | 5.135         | 21.260   |           | 6.570  | 27.830         | 24.563         | 13       |
| Jun        | 10.328                                 | 1.536         | 8.435          | 4.163         | 18.763   |           | 5.699  | 24.462         | 23.002         | 6        |
| Jul        | 9.858                                  | 2.121         | 8.959          | 4.574         | 18.817   |           | 6.695  | 25.512         | 24.317         | 5        |
| Ago        | 9.897                                  | 1.956         | 7.341          | 4.645         | 17.238   |           | 6.601  | 23.839         | 26.396         | -10      |
| Set        | 8.527                                  | 2.943         | 9.182          | 5.018         | 17.709   |           | 7.961  | 25.670         | 25.425         | 1        |
| Out        | 7.584                                  | 1.281         | 7.846          | 3.430         | 15.430   |           | 4.711  | 20.141         | 28.360         | -29      |
| Nov        | 7.226                                  | 917           | 8.099          | 3.949         | 15.325   |           | 4.866  | 20.191         | 26.058         | -23      |
| Dez        |  |               |                |               |          |           |        |                |                | -        |
| <b>TOT</b> | <b>100.360</b>                         | <b>19.569</b> | <b>101.019</b> | <b>40.680</b> |          |           |        | <b>261.628</b> | <b>262.498</b> | <b>0</b> |

| MÊS        | MOVIMENTAÇÃO DE CONTÊINERES (TEU'S) |               |                |               |        |           |        |                | Δ%             |           |
|------------|-------------------------------------|---------------|----------------|---------------|--------|-----------|--------|----------------|----------------|-----------|
|            | CARGA                               |               | DESCARGA       |               | TEU'S  | TOTAL MÊS |        | TOTAL ANO      |                |           |
|            | CHEIO                               | VAZIO         | CHEIO          | VAZIO         |        | CHEIO     | VAZIO  | 2021           |                | 2020      |
| Jan        | 12.097                              | 1.658         | 19.771         | 3.753         |        |           | 31.868 | 5.411          | 37.279         | 33.808    |
| Fev        | 16.794                              | 4.096         | 16.628         | 2.402         | 33.422 |           | 6.498  | 39.920         | 37.470         | 7         |
| Mar        | 20.597                              | 3.589         | 19.443         | 5.322         | 40.040 |           | 8.911  | 48.951         | 39.760         | 23        |
| Abr        | 18.610                              | 2.551         | 15.447         | 7.069         | 34.057 |           | 9.620  | 43.677         | 41.804         | 4         |
| Mai        | 19.681                              | 2.076         | 19.324         | 10.212        | 39.005 |           | 12.288 | 51.293         | 45.646         | 12        |
| Jun        | 19.617                              | 2.513         | 15.075         | 7.947         | 34.692 |           | 10.460 | 45.152         | 40.984         | 10        |
| Jul        | 18.561                              | 3.589         | 15.837         | 9.013         | 34.398 |           | 12.602 | 47.000         | 44.508         | 6         |
| Ago        | 18.648                              | 3.144         | 12.855         | 8.655         | 31.503 |           | 11.799 | 43.302         | 48.608         | -11       |
| Set        | 15.921                              | 4.370         | 16.208         | 8.932         | 32.129 |           | 13.302 | 45.431         | 46.658         | -3        |
| Out        | 14.249                              | 1.877         | 14.203         | 6.723         | 28.452 |           | 8.600  | 37.052         | 52.185         | -29       |
| Nov        | 13.566                              | 1.418         | 14.834         | 7.230         | 28.400 |           | 8.648  | 37.048         | 47.814         | -23       |
| Dez        |                                     |               |                |               |        |           |        |                |                | -         |
| <b>TOT</b> | <b>188.341</b>                      | <b>30.881</b> | <b>179.625</b> | <b>77.258</b> |        |           |        | <b>476.105</b> | <b>479.245</b> | <b>-1</b> |

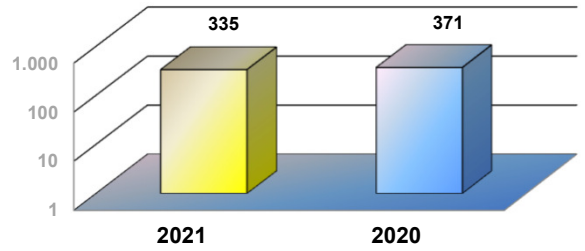


# APM TERMINALS - NOVEMBRO - 2021

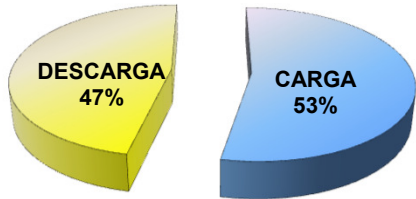
TIPOS DE NAVIOS OPERADOS



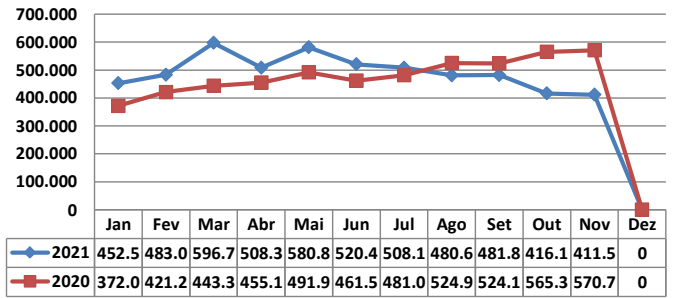
COMPARATIVO DE NAVIOS OPERADOS



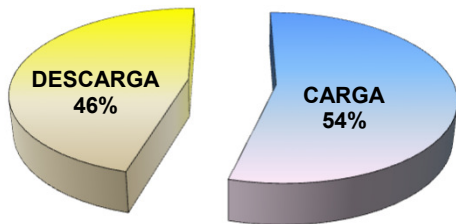
MOVIMENTAÇÃO TOTAL DE CARGAS



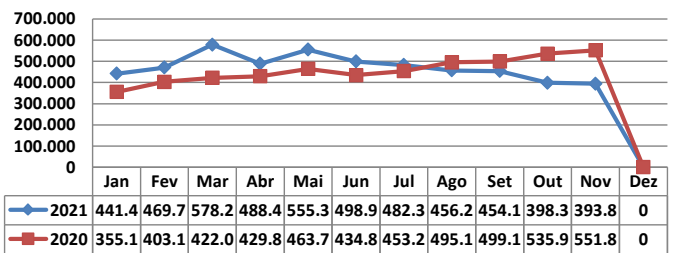
MOVIMENTAÇÃO TOTAL DE CARGAS 2021/2020 (t)



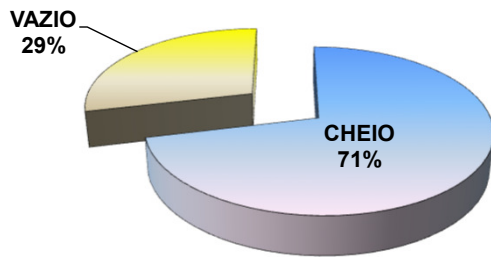
MOVIMENTAÇÃO DE CARGAS EM CONTÊINERES



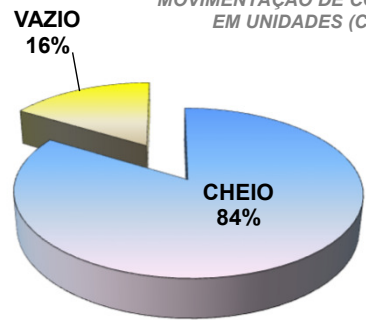
MOVIMENTAÇÃO DE CARGAS EM CONTÊINERES 2021/2020 (t)



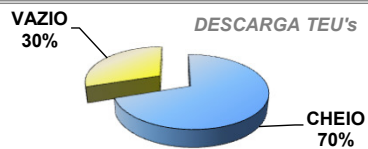
MOVIMENTAÇÃO DE CONTÊINERES EM UNIDADES (DESCARGA)



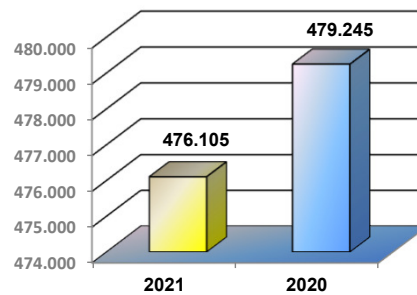
MOVIMENTAÇÃO DE CONTÊINERES EM UNIDADES (CARGA)



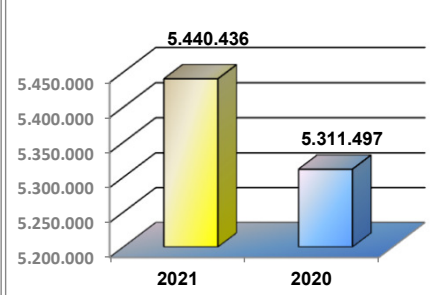
DESCARGA TEU's



EVOLUÇÃO (TEU's)



EVOLUÇÃO (Tonelagem)



CARGA TEU's

