



CAIS PÚBLICO - NOVEMBRO - 2021

| NAVIOS OPERADOS | Jan | Fev | Mar | Abr | Mai | Jun | Jul | Ago | Set | Out | Nov | Dez | 2021 | 2020 | Δ% |
|-------------------|----------|----------|----------|----------|----------|----------|----------|----------|----------|----------|----------|-----|----------|-----------|------------|
| Full Container LC | 0 | 0 | 0 | 0 | 0 | 0 | 0 | 0 | 0 | 0 | 0 | 0 | 0 | 21 | -100 |
| Full Container CB | 0 | 0 | 0 | 0 | 0 | 0 | 0 | 0 | 0 | 0 | 0 | 0 | 0 | 2 | -100 |
| Roll-On-Roll-Off | 0 | 0 | 0 | 0 | 0 | 0 | 0 | 0 | 0 | 0 | 0 | 0 | 0 | 0 | - |
| Carga Geral | 0 | 0 | 0 | 0 | 0 | 0 | 1 | 0 | 0 | 1 | 1 | | 3 | 3 | 0 |
| Granel Líquido | 0 | 0 | 0 | 0 | 0 | 0 | 0 | 0 | 0 | 0 | 0 | 0 | 0 | 0 | - |
| Reefer | 0 | 0 | 0 | 0 | 0 | 0 | 0 | 0 | 0 | 0 | 0 | 0 | 0 | 0 | - |
| Passageiros | 0 | 0 | 0 | 0 | 0 | 0 | 0 | 0 | 0 | 0 | 0 | 0 | 0 | 13 | -100 |
| Outros | 5 | 1 | 0 | 0 | 0 | 0 | 0 | 0 | 0 | 0 | 0 | 0 | 6 | 8 | -25 |
| Total* | 5 | 1 | 0 | 0 | 0 | 0 | 1 | 0 | 0 | 1 | 1 | | 9 | 47 | -81 |

* Total de navios operados pelo critério de DESATRACAÇÃO.

| MÊS | MOVIMENTAÇÃO TOTAL DE CARGAS* (t) | | | | | | | Δ% |
|------------|-----------------------------------|----------------|---------------|---------------|---------------|----------------|------------|----|
| | CARGA | | DESCARGA | | TOTAL | | | |
| | 2021 | 2020 | 2021 | 2020 | 2021 | 2020 | | |
| Jan | 0 | 40.513 | 0 | 13.548 | 0 | 54.061 | -100 | |
| Fev | 0 | 56.197 | 0 | 22.673 | 0 | 78.870 | -100 | |
| Mar | 0 | 29.837 | 0 | 51.738 | 0 | 81.575 | -100 | |
| Abr | 0 | 0 | 0 | 0 | 0 | 0 | - | |
| Mai | 0 | 0 | 0 | 0 | 0 | 0 | - | |
| Jun | 0 | 0 | 0 | 0 | 0 | 0 | - | |
| Jul | 1.151 | 0 | 0 | 0 | 1.151 | 0 | - | |
| Ago | 0 | 0 | 0 | 0 | 0 | 0 | - | |
| Set | 0 | 0 | 0 | 0 | 0 | 0 | - | |
| Out | 0 | 0 | 33.366 | 0 | 33.366 | 0 | - | |
| Nov | 0 | 0 | 14.611 | 0 | 14.611 | 0 | - | |
| Dez | | | | | | | - | |
| TOT | 1.151 | 126.547 | 47.977 | 87.959 | 49.128 | 214.506 | -77 | |

* Considerando toda a movimentação, seja de carga a granel, em contêiner ou contêineres vazios.

| MÊS | MOVIMENTAÇÃO DE CARGAS EM CONTÊINERES* (t) | | | | | | | Δ% |
|------------|--|----------------|----------|---------------|----------|----------------|-------------|----|
| | CARGA | | DESCARGA | | TOTAL | | | |
| | 2021 | 2020 | 2021 | 2020 | 2021 | 2020 | | |
| Jan | 0 | 37.203 | 0 | 12.952 | 0 | 50.155 | -100 | |
| Fev | 0 | 53.592 | 0 | 22.620 | 0 | 76.212 | -100 | |
| Mar | 0 | 28.394 | 0 | 50.825 | 0 | 79.219 | -100 | |
| Abr | 0 | 0 | 0 | 0 | 0 | 0 | - | |
| Mai | 0 | 0 | 0 | 0 | 0 | 0 | - | |
| Jun | 0 | 0 | 0 | 0 | 0 | 0 | - | |
| Jul | 0 | 0 | 0 | 0 | 0 | 0 | - | |
| Ago | 0 | 0 | 0 | 0 | 0 | 0 | - | |
| Set | 0 | 0 | 0 | 0 | 0 | 0 | - | |
| Out | 0 | 0 | 0 | 0 | 0 | 0 | - | |
| Nov | 0 | 0 | 0 | 0 | 0 | 0 | - | |
| Dez | | | | | | | - | |
| TOT | 0 | 119.189 | 0 | 86.397 | 0 | 205.586 | -100 | |

* Considerando somente a movimentação dos contêineres cheios e suas respectivas taras.

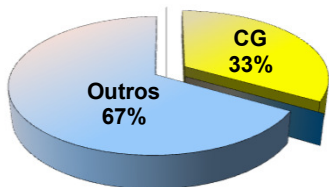
| MÊS | MOVIMENTAÇÃO DE CONTÊINERES (UNIDADES) | | | | | | | TOTAL ANO | 2021 | 2020 | Δ% |
|------------|--|----------|----------|----------|-----------|----------|----------|---------------|-------------|------|----|
| | CARGA | | DESCARGA | | TOTAL MÊS | | | | | | |
| | CHEIO | VAZIO | CHEIO | VAZIO | CHEIO | VAZIO | | | | | |
| Jan | 0 | 0 | 0 | 0 | 0 | 0 | 0 | 3.150 | -100 | | |
| Fev | 0 | 0 | 0 | 0 | 0 | 0 | 0 | 3.812 | -100 | | |
| Mar | 0 | 0 | 0 | 0 | 0 | 0 | 0 | 3.837 | -100 | | |
| Abr | 0 | 0 | 0 | 0 | 0 | 0 | 0 | 0 | - | | |
| Mai | 0 | 0 | 0 | 0 | 0 | 0 | 0 | 0 | - | | |
| Jun | 0 | 0 | 0 | 0 | 0 | 0 | 0 | 0 | - | | |
| Jul | 0 | 0 | 0 | 0 | 0 | 0 | 0 | 0 | - | | |
| Ago | 0 | 0 | 0 | 0 | 0 | 0 | 0 | 0 | - | | |
| Set | 0 | 0 | 0 | 0 | 0 | 0 | 0 | 0 | - | | |
| Out | 0 | 0 | 0 | 0 | 0 | 0 | 0 | 0 | - | | |
| Nov | 0 | 0 | 0 | 0 | 0 | 0 | 0 | 0 | - | | |
| Dez | | | | | | | | | - | | |
| TOT | 0 | 0 | 0 | 0 | 0 | 0 | 0 | 10.799 | -100 | | |

| MÊS | MOVIMENTAÇÃO DE CONTÊINERES (TEU'S) | | | | | | | TOTAL MÊS | TOTAL ANO | 2021 | 2020 | Δ% |
|------------|-------------------------------------|----------|----------|----------|-----------|----------|----------|---------------|-------------|------|------|----|
| | CARGA | | DESCARGA | | TOTAL MÊS | | | | | | | |
| | CHEIO | VAZIO | CHEIO | VAZIO | CHEIO | VAZIO | | | | | | |
| Jan | 0 | 0 | 0 | 0 | 0 | 0 | 0 | 5.494 | -100 | | | |
| Fev | 0 | 0 | 0 | 0 | 0 | 0 | 0 | 6.718 | -100 | | | |
| Mar | 0 | 0 | 0 | 0 | 0 | 0 | 0 | 6.792 | -100 | | | |
| Abr | 0 | 0 | 0 | 0 | 0 | 0 | 0 | 0 | - | | | |
| Mai | 0 | 0 | 0 | 0 | 0 | 0 | 0 | 0 | - | | | |
| Jun | 0 | 0 | 0 | 0 | 0 | 0 | 0 | 0 | - | | | |
| Jul | 0 | 0 | 0 | 0 | 0 | 0 | 0 | 0 | - | | | |
| Ago | 0 | 0 | 0 | 0 | 0 | 0 | 0 | 0 | - | | | |
| Set | 0 | 0 | 0 | 0 | 0 | 0 | 0 | 0 | - | | | |
| Out | 0 | 0 | 0 | 0 | 0 | 0 | 0 | 0 | - | | | |
| Nov | 0 | 0 | 0 | 0 | 0 | 0 | 0 | 0 | - | | | |
| Dez | | | | | | | | | - | | | |
| TOT | 0 | 0 | 0 | 0 | 0 | 0 | 0 | 19.004 | -100 | | | |

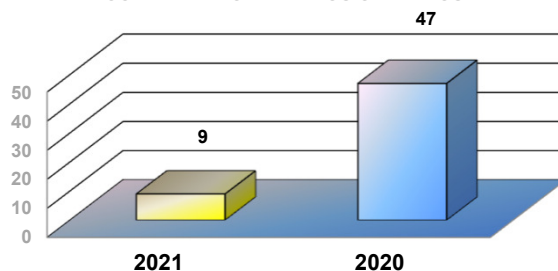


CAIS PÚBLICO - NOVEMBRO - 2021

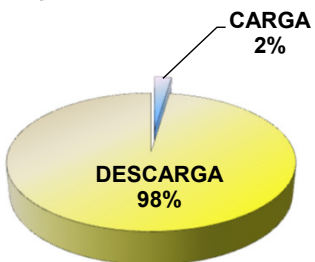
TIPOS DE NAVIOS OPERADOS



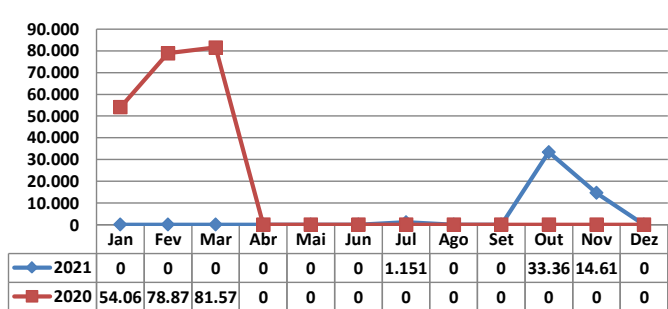
COMPARATIVO DE NAVIOS OPERADOS



MOVIMENTAÇÃO TOTAL DE CARGAS



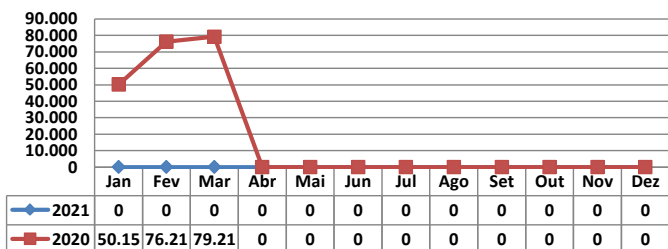
MOVIMENTAÇÃO TOTAL DE CARGAS 2021/2020 (t)



MOVIMENTAÇÃO DE CARGAS EM CONTÊINERES



MOVIMENTAÇÃO DE CARGAS EM CONTÊINERES 2021/2020 (t)



MOVIMENTAÇÃO DE CONTÊINERES EM UNIDADES (DESCARGA)



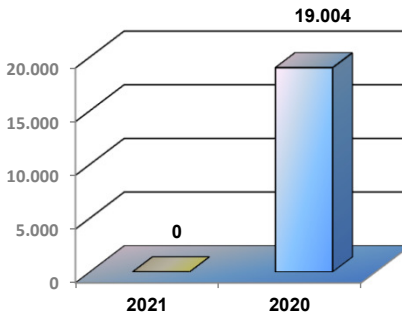
MOVIMENTAÇÃO DE CONTÊINERES EM UNIDADES (CARGA)



DESCARGA TEU's



EVOLUÇÃO (TEU's)



CARGA TEU's



EVOLUÇÃO (Tonelagem)

