



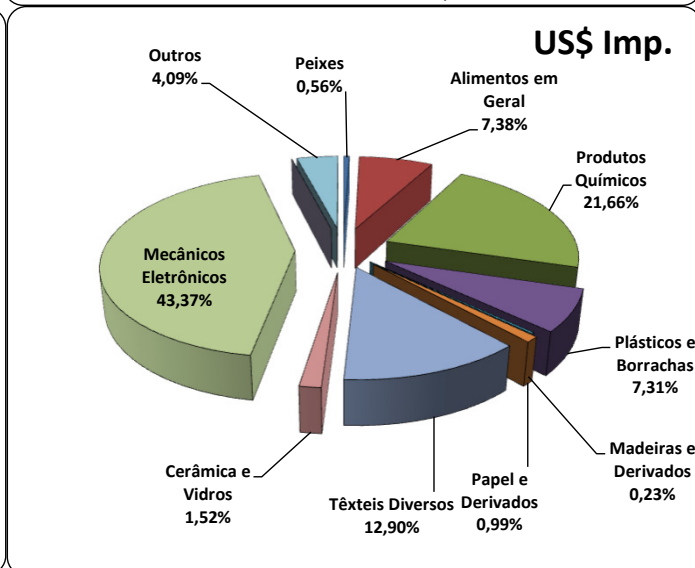
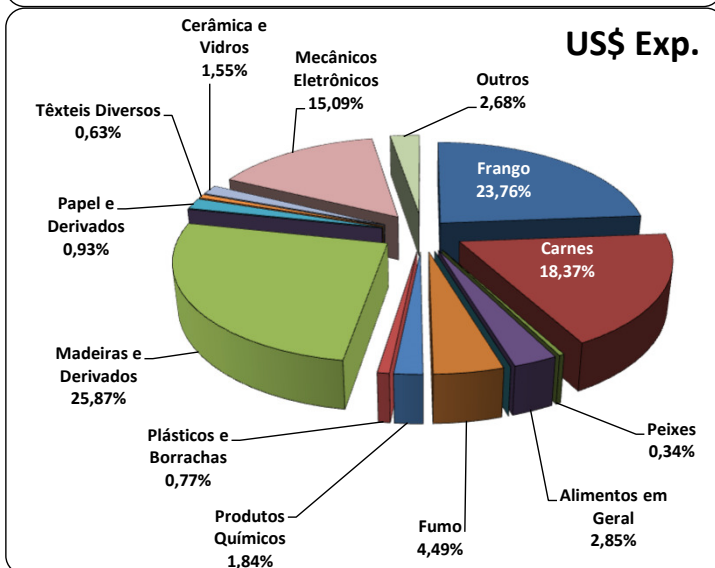
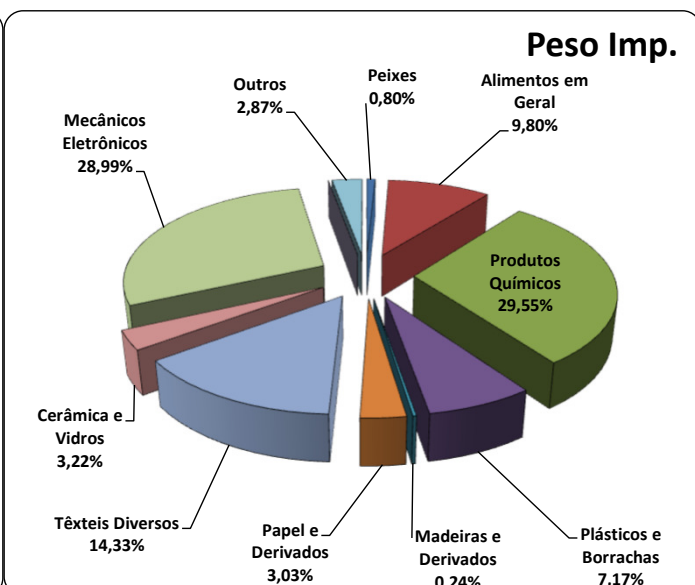
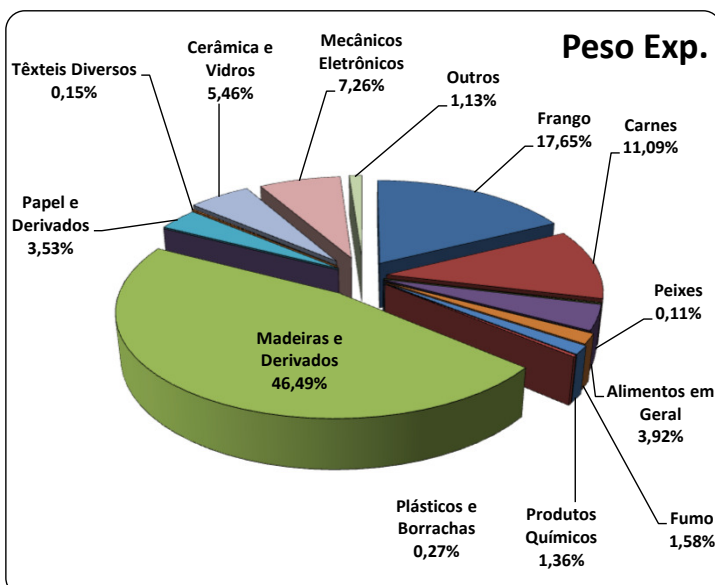
Cargas Movimentadas pelo Complexo Portuário de Itajaí - Outubro 2021

Exportações

| | Peso Líquido (Ton.) | US\$ |
|-------------------------|---------------------|--------------------|
| Frango | 91.332 | 169.650,000 |
| Carnes | 57.382 | 131.173,000 |
| Peixes | 572 | 2.423,000 |
| Alimentos em Geral | 20.287 | 20.321,000 |
| Maçã | 42 | 33,000 |
| Fumo | 8.161 | 32.073,000 |
| Produtos Químicos | 7.059 | 13.113,000 |
| Plásticos e Borrachas | 1.413 | 5.500,000 |
| Madeiras e Derivados | 240.603 | 184.746,000 |
| Automóveis | 0 | 0,000 |
| Papel e Derivados | 18.257 | 12.607,000 |
| Têxteis Diversos | 768 | 4.477,000 |
| Cerâmica e Vidros | 28.235 | 11.050,000 |
| Mecânicos e Eletrônicos | 37.573 | 107.773,000 |
| Outros | 5.826 | 19.129,000 |
| Total | 517.510 | 714.068,000 |

Importações

| | Peso Líquido (Ton.) | US\$ |
|-------------------------|---------------------|----------------------|
| Peixes | 3.197 | 6.275,000 |
| Alimentos em Geral | 38.975 | 83.264,000 |
| Produtos Químicos | 117.506 | 244.469,000 |
| Plásticos e Borrachas | 28.532 | 82.552,000 |
| Madeiras e Derivados | 954 | 2.551,000 |
| Papel e Derivados | 12.065 | 11.133,000 |
| Têxteis Diversos | 56.976 | 145.541,000 |
| Cerâmica e Vidros | 12.809 | 17.166,000 |
| Mecânicos e Eletrônicos | 115.289 | 489.502,000 |
| Automóveis | 0 | 0,000 |
| Outros | 11.401 | 46.163,000 |
| Total | 397.704 | 1.128.616,000 |





Acumulado de Mercadorias

Exportações

| Mercadoria | Peso Líquido (Ton.) | US\$ |
|-----------------------|---------------------|----------------------|
| Frango | 1.151.309 | 1.968.285,000 |
| Carnes | 689.550 | 1.658.759,000 |
| Peixes | 4.172 | 13.579,000 |
| Alimentos em Geral | 219.744 | 238.832,000 |
| Maçã | 90.921 | 69.570,000 |
| Fumo | 44.597 | 121.717,000 |
| Produtos Químicos | 50.043 | 98.467,000 |
| Plásticos e Borrachas | 12.394 | 40.874,000 |
| Madeiras e Derivados | 2.448.133 | 1.569.442,000 |
| Papel e Derivados | 149.028 | 98.474,000 |
| Têxteis Diversos | 8.195 | 47.119,000 |
| Automóveis | 0 | 0,000 |
| Cerâmica e Vidros | 258.319 | 96.740,000 |
| Mecânicos Eletrônicos | 388.508 | 910.780,000 |
| Outros | 54.821 | 130.421,000 |
| Total | 5.569.734 | 7.063.059,000 |

Importações

| Mercadoria | Peso Líquido (Ton.) | US\$ |
|-----------------------|---------------------|-----------------------|
| Peixes | 71.114 | 96.713,000 |
| Alimentos em Geral | 357.564 | 715.707,000 |
| Produtos Químicos | 1.411.295 | 2.634.906,000 |
| Plásticos e Borrachas | 368.688 | 941.544,000 |
| Madeiras e Derivados | 9.219 | 23.251,000 |
| Papel e Derivados | 160.615 | 97.733,000 |
| Têxteis Diversos | 532.750 | 1.282.561,000 |
| Cerâmica e Vidros | 121.170 | 148.914,000 |
| Mecânicos Eletrônicos | 966.081 | 4.092.613,000 |
| Automóveis | 0 | 0,000 |
| Outros | 96.669 | 407.737,000 |
| Total | 4.095.165 | 10.441.679,000 |

